

ریاست جمهوری
سازمان برنامه و بودجه کشور
مرکز آمار ایران

اطلاعات پروانه‌های ساختمانی
صادر شده توسط شهرداری‌های کشور
پاییز ۱۴۰۰

مرکز آمار ایران



نشانه‌های نشریات مرکز آمار ایران	
آمار گردآوری نشده است.	-
آمار در دسترس نیست.	000
ذاتاً یا عملاً وجود ندارد.	×
جمع و محاسبه غیرممکن یا بی‌معنی است.	××
رقم کمتر از نصف واحد است.	
رقم (نسبت) ناچیز و قابل صرف‌نظر کردن است.	//
رقم غیرقطعی است.	*
رقم جنبه تخمینی دارد.	**
به دلیل حفظ محرمانگی، رقم قابل انتشار نیست.	⊙

اختلاف در سرجمع‌ها به علت سرراست کردن ارقام است. محاسبه نسبت‌ها و شاخص‌ها قبل از سرراست کردن ارقام صورت گرفته است.

مقدمه

گردآوری و تهیه‌ی آمار و اطلاعات صحیح و قابل استناد یکی از گام‌های اساسی در فرایند برنامه‌ریزی است. نیاز برنامه‌ریزان شهری به آمار و اطلاعات در بخش ساختمان و مسکن و نیز اهمیت ویژه‌ی این بخش در اقتصاد کشور، همکاران مرکز آمار ایران را بر آن داشت تا گوشه‌ای از این نیازها را با استفاده از گردآوری برخی اطلاعات ثبت شده در پروانه‌های ساختمانی تامین کنند. طرح گردآوری اطلاعات پروانه‌های ساختمانی صادرشده توسط شهرداری‌های کشور با هدف اصلی تعیین میزان ساخت و ساز ساختمان در نقاط شهری کشور و نیز تعیین برخی مشخصات آن‌ها از سال ۱۳۵۸ به اجرا گذاشته شد.

نشریه‌ی حاضر، نتایج این طرح در فصل پاییز سال ۱۴۰۰ را به تفکیک هر یک از استان‌های کشور ارائه می‌دهد. این نشریه شامل ۱۵ جدول است که اطلاعاتی نظیر تعداد پروانه‌های صادر شده برای احداث ساختمان، تعداد واحد مسکونی پیش‌بینی شده در این پروانه‌ها، مساحت زمین و زیربنا و... را در برمی‌گیرد.

در استفاده از اطلاعات آماری این نشریه، توجه به این نکته ضروری است که آمار و اطلاعات مربوط به مشخصات فیزیکی ساختمان‌ها و تعداد واحد مسکونی آن‌ها، در مرحله قبل از احداث ساختمان و بر پایه اطلاعات مندرج در پروانه‌های ساختمانی صادره از سوی شهرداری‌ها، گردآوری و در این نشریه ارائه شده است.

این نشریه در دفتر آمارهای صنعت، معدن و زیربنایی مرکز آمار ایران توسط کارشناسان گروه آمارهای مسکن و ساختمان با همکاری شهرداری‌های تمام شهرهای کشور و سازمان برنامه و بودجه‌ی استان‌های سراسر کشور تهیه شده است.

فهرست مندرجات

عنوان	صفحه
مقدمه	۵
تعاریف و مفاهیم طرح	۹
گزیده یافته‌های آماری	۱۱
الف- شهر تهران	۱۱
ب- نقاط شهری کشور	۱۳
نمودارها	۱۷
نمودار ۱- مقایسه‌ی تعداد پروانه‌های ساختمانی صادر شده برای احداث ساختمان توسط شهرداری‌های کل کشور و تعداد واحد مسکونی پیش‌بینی شده در آن‌ها در پاییز ۱۳۹۹ و پاییز ۱۴۰۰	۱۹
نمودار ۲- مقایسه‌ی تعداد پروانه‌های ساختمانی صادر شده برای احداث ساختمان توسط شهرداری تهران و تعداد واحد مسکونی پیش‌بینی شده در آن‌ها در پاییز ۱۳۹۹ و پاییز ۱۴۰۰	۱۹
نمودار ۳- مقایسه‌ی سهم مساحت زیربنای پروانه‌های احداث ساختمان در شهر تهران با سایر شهرهای کشور- پاییز ۱۴۰۰	۲۰
نمودار ۴- مقایسه‌ی سهم تعداد واحدهای مسکونی پروانه‌های احداث ساختمان در شهر تهران با سایر شهرهای کشور- پاییز ۱۴۰۰	۲۰
نمودار ۵- مقایسه‌ی تعداد واحدهای مسکونی در پروانه‌های احداث ساختمان شهرهای کشور با فصل قبل و فصل مشابه سال قبل به تفکیک استان- پاییز ۱۴۰۰	۲۱
نمودار ۶- مقایسه‌ی تعداد واحدهای مسکونی در پروانه‌های احداث ساختمان شهر تهران با فصل قبل و فصل مشابه سال قبل به تفکیک منطقه- پاییز ۱۴۰۰	۲۱
نمودار ۷- مقایسه‌ی مساحت زیربنا در پروانه‌های احداث ساختمان شهرهای کشور با فصل قبل و فصل مشابه سال قبل به تفکیک استان- پاییز ۱۴۰۰	۲۲

نمودار ۸- مقایسه‌ی مساحت زیربنا در پروانه‌های احداث ساختمان شهر تهران با فصل قبل و فصل مشابه سال قبل به تفکیک

منطقه- پاییز ۱۴۰۰..... ۲۲

نمودار ۹- روند تغییرات تعداد پروانه‌های ساختمانی صادر شده برای احداث ساختمان در شهر تهران و کل کشور از پاییز ۱۳۹۶ تا پاییز ۱۴۰۰..... ۲۳

نمودار ۱۰- روند تغییرات تعداد واحد مسکونی در پروانه‌های احداث ساختمان در شهر تهران و کل کشور از پاییز ۱۳۹۶ تا پاییز ۱۴۰۰..... ۲۳

نمودار ۱۱- روند تغییرات مساحت زیربنا در پروانه‌های احداث ساختمان در شهر تهران و کل کشور از پاییز ۱۳۹۶ تا پاییز ۱۴۰۰..... ۲۴

نمودار ۱۲- روند تغییرات مساحت زمین در پروانه‌های احداث ساختمان در شهر تهران و کل کشور از پاییز ۱۳۹۶ تا پاییز ۱۴۰۰..... ۲۴

جدول‌های آماری ۲۵

۱- تعداد پروانه‌های ساختمانی برحسب نوع پروانه، بخش متقاضی و استان: پاییز ۱۴۰۰..... ۲۷

۲- مساحت زیربنای تعیین شده در پروانه‌های ساختمانی برحسب نوع پروانه، بخش متقاضی و استان: پاییز ۱۴۰۰..... ۲۸

۳- تعداد واحد مسکونی تعیین شده در پروانه‌های ساختمانی برحسب نوع پروانه، بخش متقاضی و استان: پاییز ۱۴۰۰..... ۲۹

۴- تعداد پروانه و مساحت زمین در پروانه‌های احداث ساختمان برحسب وضع زمین و استان: پاییز ۱۴۰۰..... ۳۰

۵- تعداد پروانه‌های احداث ساختمان برحسب تعداد طبقات ساختمان و استان: پاییز ۱۴۰۰..... ۳۱

۶- تعداد پروانه‌های احداث ساختمان برحسب نوع اسکلت و مصالح عمده‌ی به کار رفته در ساختمان و استان: پاییز ۱۴۰۰..... ۳۲

۷- تعداد پروانه‌های احداث ساختمان برحسب مورد استفاده‌ی ساختمان و استان: پاییز ۱۴۰۰..... ۳۳

۸- مساحت زمین در پروانه‌های احداث ساختمان برحسب مورد استفاده‌ی ساختمان و استان: پاییز ۱۴۰۰..... ۳۴

۹- مساحت زیربنا در پروانه‌های احداث ساختمان برحسب مورد استفاده‌ی ساختمان و استان: پاییز ۱۴۰۰..... ۳۵

۱۰- تعداد واحد مسکونی تعیین شده در پروانه‌های احداث ساختمان برحسب مورد استفاده‌ی ساختمان و استان: پاییز ۱۴۰۰..... ۳۶

۱۱- تعداد پروانه‌های احداث ساختمان مسکونی برحسب مساحت زمین و استان: پاییز ۱۴۰۰..... ۳۷

۱۲- تعداد پروانه‌های احداث ساختمان مسکونی برحسب مساحت زیربنا و استان: پاییز ۱۴۰۰..... ۳۸

۱۳- تعداد پروانه‌های احداث ساختمان مسکونی برحسب تعداد طبقات ساختمان و استان: پاییز ۱۴۰۰..... ۳۹

۱۴- تعداد پروانه‌های احداث ساختمان مسکونی برحسب نوع اسکلت و مصالح عمده‌ی به کار رفته در ساختمان و استان: پاییز ۱۴۰۰..... ۴۰

۱۵- تعداد پروانه‌های احداث ساختمان مسکونی برحسب تعداد واحد مسکونی و استان: پاییز ۱۴۰۰..... ۴۱

تعاریف و مفاهیم طرح

پروانه ساختمانی: جواز ساخت ساختمان است که از طرف شهرداری‌ها یا سایر مراجع دارای صلاحیت صادر می‌شود.

واحد مسکونی: عبارت از تمام یا قسمتی از یک ساختمان است که حداقل شامل یک اتاق و سرویس (حداقل یک توالی) مستقل بوده و دارای ورودی مستقیم یا غیرمستقیم از معبر عمومی باشد. شکل متعارف آن، واحد مسکونی آپارتمانی و غیرآپارتمانی است که برای سکونت یک خانوار ساخته می‌شود.

بخش متقاضی پروانه:

خصوصی: متقاضی پروانه ساختمانی، فرد، موسسه یا شرکت خصوصی باشد.

تعاونی: متقاضی پروانه ساختمانی یک شرکت تعاونی باشد و پروانه ساختمانی به نام آن شرکت تعاونی صادرشده باشد.

دولتی: متقاضی پروانه ساختمانی یکی از سازمان‌های دولتی یا وابسته به دولت باشد. برای مثال نهادهای انقلاب اسلامی، شهرداری‌ها و سازمان‌های مشابه، دولتی است.

نوع پروانه:

احداث بنا (تخریب و نوسازی، پروانه ساخت): پروانه ساختمانی است که به منظور ساخت و ایجاد بنای جدید صادر می‌شود.

افزایش بنا (اضافه اشکوب، توسعه بنا): پروانه ساختمانی است که به منظور افزایش سطح یا حجم بنای موجود صادر می‌شود.

وضعیت زمین قبل از احداث بنا:

بایر: منظور زمینی است که هیچ‌گونه فعالیت اقتصادی (مثلاً کشاورزی و ...) روی آن انجام نمی‌گیرد و دارای ساختمان یا تاسیساتی نیز نیست.

باغ، باغچه یا مزرعه: زمینی است که باغ، فضای سبز یا مزرعه بوده که در آن درختکاری، زراعت و نظایر آن انجام می‌شود.

ساختمان تخریبی: در مواردی که زمین پروانه صادرشده، مربوط به بنایی باشد که به دلیل کلنگی بودن یا دلایل دیگر قصد تخریب آن و احداث بنای جدید باشد.

مورد استفاده‌ی پروانه:

مسکونی: پروانه ساختمانی است که با شرایط معین در ملک مشخص برای تصرف مسکونی صادر می‌شود.

تجاری: پروانه ساختمانی است که با شرایط معین در ملک مشخص برای تصرف تجاری صادر می‌شود.

آموزشی: پروانه ساختمانی است که با شرایط معین در ملک مشخص برای تصرف آموزشی صادر می‌شود.

بهداشتی یا درمانی: پروانه ساختمانی است که با شرایط معین در ملک مشخص برای تصرف بهداشتی-درمانی صادر می‌شود.

صنعتی: پروانه ساختمانی است که با شرایط معین در ملک مشخص برای تصرف صنعتی صادر می‌شود.

مسکونی و تجاری (مسکونی و کارگاه توام): اگر بنا علاوه بر کاربرد مسکونی یک یا چند کاربرد دیگر نیز داشته باشد (مثلاً مسکونی و تجاری یا مسکونی و آموزشی)، مسکونی و تجاری محسوب می‌شود.

سایر: بناهایی که در هیچ یک از طبقه‌بندی‌های فوق قرار نمی‌گیرند، نظیر بناهای عمومی، مذهبی، ورزشی، تفریحی (مانند سینماها و تئاترها)، سالن‌های اجتماعات مستقل و نظایر آن‌ها در این گروه قرار می‌گیرند.

نوع اسکلت بنا:

بتون آرمه: چنانچه اسکلت یک بنا از بتون آرمه (بتون همراه با آرماتور و میلگرد) ساخته شود، بنای با اسکلت بتون آرمه نامیده می‌شود که این اسکلت، بار بنا را تحمل می‌کند.

فلزی: ساختمانی که پیکربندی و اتصالات آن جهت مقاومت در برابر نیروهای داخلی و خارجی (ثقلی و جانبی) از قطعات فولادی است.

سایر: در صورتی که اسکلت بنا حالتی غیر از دو حالت فوق باشد، اسکلت آن سایر محسوب می‌شود.

ساختمان با مصالح بنایی: ساختمانی است که پیکربندی و اتصالات آن جهت مقاومت در برابر نیروهای داخلی و خارجی (ثقلی و جانبی) از مصالح بنایی متداول باشد. این تعریف، ساختمان‌های با اسکلت فلزی و بتونی را شامل نمی‌شود.

آجر (سفال یا سنگ) و آهن یا تیرچه بلوک: ساختمانی است که دیوارهای بنای آجری (سفال یا سنگی) بار بنا را تحمل می‌کند.

آجر (سنگ) و چوب: تقسیم بار سقف با ایجاد دهنه‌های مناسب برای اجرای سقف توسط تیرهای چوبی انجام می‌شود و از محل اتصال این تیرهای چوبی با دیوارها، سنگینی سقف به دیوارها منتقل می‌شود.

بلوک سیمانی (با هر نوع سقف): در این حالت مصالح به کار رفته در دیوارها را بلوک سیمانی تشکیل می‌دهد.

گزیده یافته‌های آماری

به دلیل اهمیت اطلاعات شهر تهران و به منظور حفظ قابلیت مقایسه‌ی اطلاعات با دوره‌های قبل، آمار مربوط به شهر تهران، به صورت سطری جداگانه در ذیل استان تهران در جداول ۱ تا ۱۵ ارائه شده است. بر همین اساس، خلاصه یافته‌های این نشریه نیز در دو بخش "الف" برای شهر تهران و "ب" برای نقاط شهری کل کشور، تهیه شده است که به شرح زیر ارائه می‌شود.

الف- شهر تهران

در پاییز سال ۱۴۰۰، تعداد ۱۲۰۰ پروانه‌ی ساختمانی توسط شهرداری تهران صادرشده است که نسبت به فصل گذشته ۲۵/۴ درصد و نسبت به فصل مشابه سال گذشته ۲۵/۲ درصد کاهش داشته است، این تعداد پروانه حدود ۴/۲ درصد از کل پروانه‌های ساختمانی کشور را تشکیل می‌دهد. از کل پروانه‌های صادرشده ۲ پروانه (۰/۲ درصد) مربوط به افزایش بنا و ۱۱۹۸ پروانه (۹۹/۸ درصد) مربوط به احداث ساختمان بوده است که پروانه‌های صادرشده برای احداث ساختمان نسبت به فصل گذشته ۲۵/۲ درصد و نسبت به فصل مشابه سال گذشته ۲۵/۰ درصد کاهش داشته است.

مجموع مساحت زیربنای تعیین شده در پروانه‌های صادرشده برای احداث ساختمان از سوی شهرداری تهران در پاییز سال ۱۴۰۰ در حدود ۱۸۷۱ هزار مترمربع بوده است که نسبت به فصل گذشته ۲۴/۷ درصد و نسبت به فصل مشابه سال گذشته ۲۴/۵ درصد کاهش داشته است و در ۱۱/۸ درصد از مجموع کل زیربنای تعیین شده در پروانه‌های صادرشده برای احداث ساختمان از سوی شهرداری‌های کشور را تشکیل می‌دهد. همچنین متوسط مساحت زیربنا در پروانه‌های احداث ساختمان ۱۵۶۲ مترمربع و در پروانه‌های احداث ساختمان مسکونی ۱۳۸۲ مترمربع بوده است.

تعداد واحدهای مسکونی پیش‌بینی شده در پروانه‌های صادرشده برای احداث ساختمان از سوی شهرداری تهران در پاییز سال ۱۴۰۰ بالغ بر ۹۴۶۱ واحد بوده است که نسبت به فصل گذشته ۲۴/۳ درصد و نسبت به فصل مشابه سال گذشته ۲۸/۲ درصد کاهش داشته است. این تعداد واحد مسکونی، ۱۱/۴ درصد از واحدهای مسکونی پیش‌بینی شده در پروانه‌های احداث ساختمان صادرشده از سوی شهرداری‌های کشور را تشکیل می‌دهد. با توجه به تعداد پروانه‌های صادرشده برای احداث ساختمان در شهر تهران، متوسط تعداد واحد مسکونی در پروانه‌های احداث ساختمان ۷/۹ واحد و در پروانه‌های احداث ساختمان مسکونی ۸/۱ واحد بوده است.

مجموع مساحت زمین پروانه‌های صادرشده برای احداث ساختمان در حدود ۴۳۱ هزار مترمربع بوده است که نسبت به فصل گذشته ۲۹/۶ درصد و نسبت به فصل مشابه سال گذشته ۲۹/۳ درصد کاهش داشته است. متوسط مساحت زمین در پروانه‌های احداث ساختمان ۳۵۹ مترمربع و در پروانه‌های احداث ساختمان مسکونی حدود ۳۴۱ مترمربع بوده است.

الف-۱- تعداد و درصد پروانه‌های ساختمانی برحسب نوع پروانه و بخش متقاضی در شهر تهران: پاییز ۱۴۰۰

شرح	کل	پروانه‌ی احداث ساختمان				پروانه‌ی افزایش بنا		
		جمع	خصوصی	تعاونی	دولتی	جمع	خصوصی	تعاونی
تعداد	۱۲۰۰	۱۱۹۸	۱۱۷۳	۰	۲۵	۲	۲	۰
درصد	۱۰۰/۰	۹۹/۸	۹۷/۸	۰/۰	۲/۱	۰/۲	۰/۲	۰/۰

الف-۲- تعداد پروانه‌های احداث ساختمان، مساحت زیربنا، مساحت زمین و تعداد واحدهای مسکونی پیش‌بینی شده‌ی آن‌ها در

شهر تهران: پاییز ۱۴۰۰

شرح	تعداد پروانه	مساحت زیربنا (هزار مترمربع)	مساحت زمین (هزار مترمربع)	تعداد واحد مسکونی
مقدار	۱۱۹۸	۱۸۷۱	۴۳۱	۹۴۶۱

از مجموع پروانه‌های صادره برای احداث ساختمان‌های مسکونی، ۰/۱ درصد برای احداث ساختمان‌های یک طبقه، ۰/۳ درصد برای احداث ساختمان‌های دو طبقه، ۰/۷ درصد برای احداث ساختمان‌های سه طبقه، ۴/۴ درصد برای احداث ساختمان‌های چهار طبقه و ۹۴/۵ درصد برای احداث ساختمان‌های پنج طبقه و بیش‌تر بوده است.

ب- تعداد و درصد پروانه‌های احداث ساختمان مسکونی برحسب تعداد طبقات در شهر تهران: پاییز ۱۴۰۰

شرح	کل	۱ طبقه	۲ طبقه	۳ طبقه	۴ طبقه	۵ طبقه و بیش‌تر
تعداد	۱۰۳۳	۱	۳	۷	۴۵	۹۷۷
درصد	۱۰۰/۰	۰/۱	۰/۳	۰/۷	۴/۴	۹۴/۶

پروانه‌های صادر شده برای احداث ساختمان‌های مسکونی برحسب نوع اسکلت و مصالح عمده‌ی به‌کار رفته در بنای آن‌ها نشان می‌دهد که ۱۳/۵ درصد این پروانه‌ها برای احداث ساختمان‌های اسکلت فلزی و ۸۶/۳ درصد برای احداث ساختمان‌های بتون‌آرمه صادر شده و ۰/۲ درصد برای احداث ساختمان‌های با سایر مصالح صادر شده است.

ب- تعداد و درصد پروانه‌های احداث ساختمان مسکونی برحسب نوع اسکلت و مصالح عمده‌ی به‌کار رفته در ساختمان آن‌ها

در شهر تهران: پاییز ۱۴۰۰

شرح	کل	فلزی	بتون‌آرمه	سایر				
				جمع	آجر و آهن	آجر و چوب	بلوک سیمانی	سایر
تعداد	۱۰۳۳	۱۳۹	۸۹۲	۲	۲	۰	۰	۰
درصد	۱۰۰/۰	۱۳/۵	۸۶/۳	۰/۲	۰/۲	۰/۰	۰/۰	۰/۰

ب- نقاط شهری کشور

در پاییز سال ۱۴۰۰، تعداد ۲۸۷۰۸ پروانه‌ی ساختمانی توسط شهرداری‌های کشور صادرشده است که نسبت به فصل گذشته حدود ۱۰/۷ درصد و نسبت به فصل مشابه سال گذشته ۳۰/۶ درصد کاهش داشته است. از کل پروانه‌های صادرشده ۲۳۱۴ پروانه (۸/۱ درصد) مربوط به افزایش بنا و ۲۶۳۹۴ پروانه (۹۱/۹ درصد) مربوط به احداث ساختمان بوده است که پروانه‌های صادرشده برای احداث ساختمان نسبت به فصل گذشته ۱۱/۰ درصد و نسبت به فصل مشابه سال گذشته ۳۰/۸ درصد کاهش داشته است.

مجموع مساحت زیربنای پروانه‌های صادرشده برای احداث ساختمان در حدود ۱۵۸۴۷ هزار مترمربع بوده است که نسبت به فصل گذشته ۱۳/۸ درصد و نسبت به فصل مشابه سال گذشته ۲۷/۴ درصد کاهش داشته است. متوسط مساحت زیربنا در پروانه‌های احداث ساختمان ۶۰۰ مترمربع و در پروانه‌های احداث ساختمان مسکونی ۵۵۰ مترمربع بوده است.

تعداد واحد مسکونی پیش‌بینی شده در پروانه‌های صادرشده برای احداث ساختمان در پاییز سال ۱۴۰۰ بالغ بر ۸۲۷۰۳ واحد بوده است که نسبت به فصل گذشته ۱۱/۶ درصد و نسبت به فصل مشابه سال گذشته ۲۷/۳ درصد کاهش داشته است. با توجه به تعداد پروانه‌های صادرشده برای احداث ساختمان، متوسط تعداد واحد مسکونی در پروانه‌های احداث ساختمان ۳/۱ واحد و در پروانه‌های احداث ساختمان مسکونی ۳/۲ واحد بوده است.

مجموع مساحت زمین پروانه‌های صادرشده برای احداث ساختمان در حدود ۹۷۰۵ هزار مترمربع بوده است که نسبت به فصل گذشته ۴۴/۵ درصد و نسبت به فصل مشابه سال قبل ۲۴/۶ درصد کاهش داشته است. متوسط مساحت زمین در پروانه‌های احداث ساختمان ۳۶۸ مترمربع و در پروانه‌های احداث ساختمان مسکونی ۳۱۳ مترمربع بوده است.

ت-۱- تعداد و درصد پروانه‌های ساختمانی برحسب نوع پروانه و بخش متقاضی در شهرهای کشور: پاییز ۱۴۰۰

شرح	کل	پروانه‌ی احداث ساختمان				پروانه‌ی افزایش بنا			
		جمع	خصوصی	تعاونی	دولتی	جمع	خصوصی	تعاونی	دولتی
تعداد	۲۸۷۰۸	۲۶۳۹۴	۲۵۹۶۶	۱۴۰	۲۸۸	۲۳۱۴	۲۲۸۵	۸	۲۱
درصد	۱۰۰/۰	۹۱/۹	۹۰/۴	۰/۵	۱/۰	۸/۱	۸/۰	۰/۰	۰/۱

ت-۲- تعداد پروانه‌های احداث ساختمان، مساحت زیربنا، مساحت زمین و تعداد واحدهای مسکونی پیش‌بینی شده‌ی آن‌ها در شهرهای کشور: پاییز ۱۴۰۰

شرح	تعداد پروانه	مساحت زیربنا (هزار مترمربع)	مساحت زمین (هزار مترمربع)	تعداد واحد مسکونی
مقدار	۲۶۳۹۴	۱۵۸۴۷	۹۷۰۵	۸۲۷۰۳

از مجموع پروانه‌های صادره برای احداث ساختمان‌های مسکونی، ۳۲/۲ درصد برای احداث ساختمان‌های یک طبقه، ۲۲/۵ درصد برای احداث ساختمان‌های دو طبقه، ۱۳/۳ درصد برای احداث ساختمان‌های سه طبقه، ۹/۵ درصد برای احداث ساختمان‌های چهار طبقه و ۲۲/۵ درصد برای احداث ساختمان‌های پنج طبقه و بیش‌تر است.

ث- تعداد و درصد پروانه‌های احداث ساختمان مسکونی برحسب تعداد طبقات ساختمان در شهرهای کشور: پاییز ۱۴۰۰

شرح	کل	۱ طبقه	۲ طبقه	۳ طبقه	۴ طبقه	۵ طبقه و بیش‌تر
تعداد	۲۲۲۳۵	۷۱۵۲	۴۹۹۳	۲۹۵۸	۲۱۱۵	۵۰۱۷
درصد	۱۰۰/۰	۳۲/۲	۲۲/۵	۱۳/۳	۹/۵	۲۲/۵

پروانه‌های صادرشده برای احداث ساختمان‌های مسکونی برحسب نوع اسکلت و مصالح عمده‌ی به‌کار رفته در بنای آن‌ها نشان می‌دهد که ۱۳/۴ درصد این پروانه‌ها برای احداث ساختمان‌های اسکلت فلزی، ۶۶/۸ درصد برای احداث ساختمان‌های بتون‌آرمه، ۱۸/۱ درصد برای احداث ساختمان‌هایی با آجر و آهن و ۱/۶ درصد برای احداث ساختمان‌هایی با مصالح دیگر بوده است.

ج- تعداد و درصد پروانه‌های احداث ساختمان مسکونی برحسب نوع اسکلت و مصالح عمده‌ی به‌کار رفته در ساختمان آن‌ها در

شهرهای کشور: پاییز ۱۴۰۰

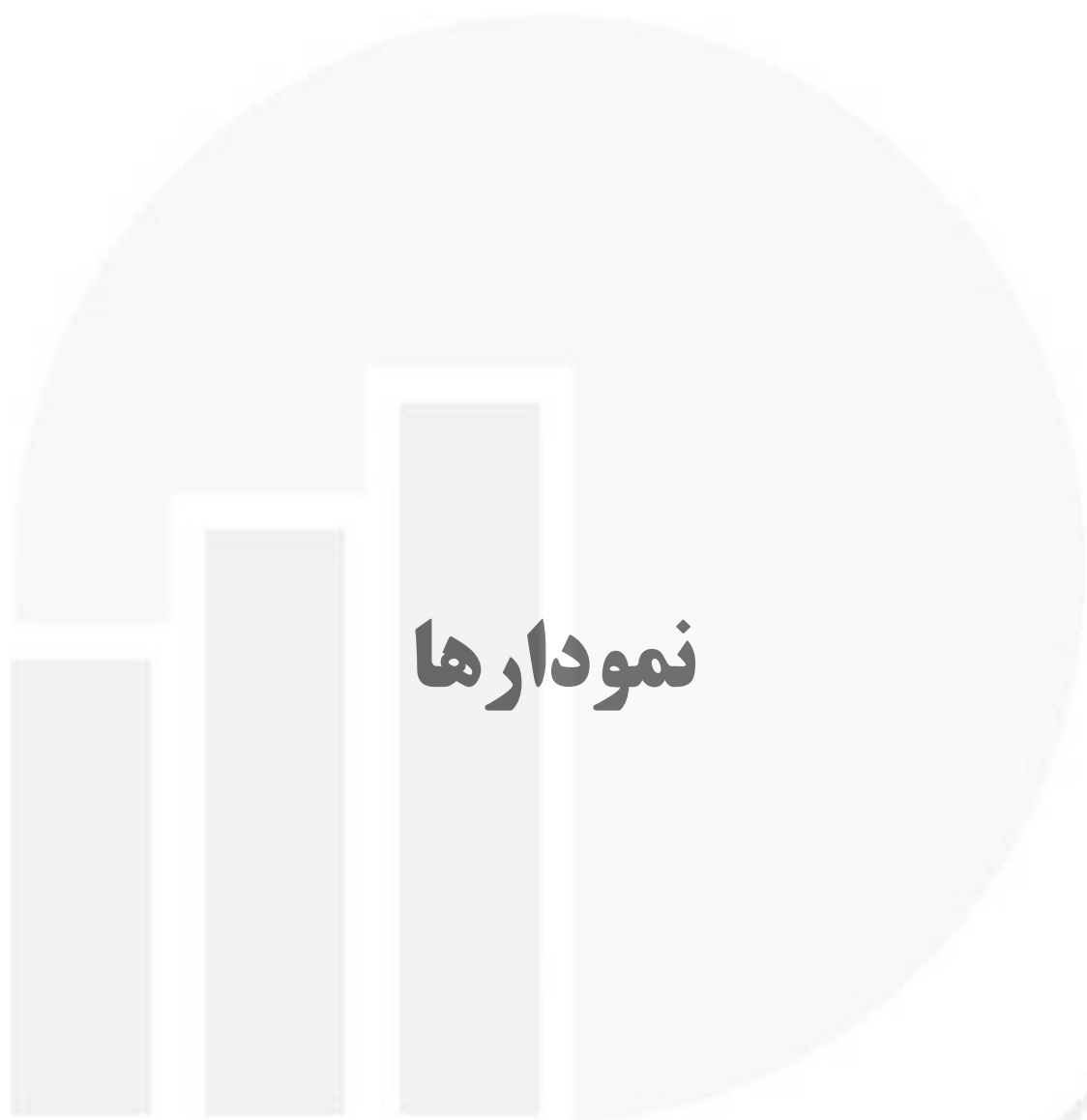
شرح	کل	فلزی	بتون‌آرمه	سایر			
				جمع	آجر و آهن	آجر و چوب	بلوک سیمانی
تعداد	۲۲۲۳۵	۲۹۷۹	۱۴۸۶۴	۴۳۹۲	۴۰۲۵	۴۹	۳۱۸
درصد	۱۰۰/۰	۱۳/۴	۶۶/۸	۱۹/۸	۱۸/۱	۰/۲	۱/۴

آمارهای ارایه شده در این نشریه، ویژگی‌های عمومی و کلی یاد شده را به‌طور تفصیلی به‌تفکیک هر یک از استان‌های کشور نشان می‌دهد.



I- تعداد پروانه‌های ساختمانی صادر شده برای احداث ساختمان (شامل پروانه ساختمان و تخریب و نوسازی) بر حسب تعداد طبقات، مساحت زیربنا، مساحت زمین و تعداد واحدهای مسکونی پیش‌بینی شده‌ی آن‌ها به تفکیک منطقه در شهر تهران: پاییز ۱۴۰۰

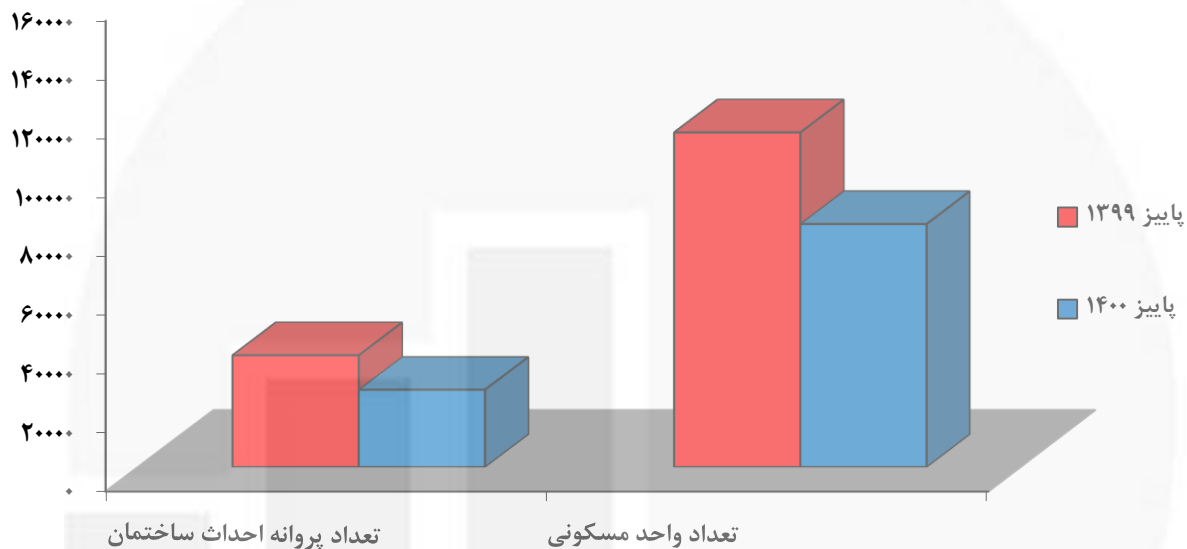
منطقه	کل	طبقه ۱	طبقه ۲	طبقه ۳	طبقه ۴	۵ طبقه و بیش‌تر	مساحت زیربنا	مساحت زمین	واحد مسکونی
شهر تهران	۱۱۹۱	۳	۱۷	۱۵	۵۰	۱۱۱۳	۱۸۷۱۲۷۶	۴۳۰۶۴۸	۹۴۶۱
منطقه ۱	۷۵	۰	۰	۰	۳	۷۲	۲۰۵۷۸۶	۳۸۸۸۸	۶۲۰
منطقه ۲	۶۴	۰	۰	۱	۳	۶۰	۱۱۰۰۴۹	۲۴۵۱۳	۵۴۶
منطقه ۳	۵۲	۰	۰	۰	۱	۵۱	۱۴۳۴۵۵	۲۶۶۸۸	۳۸۵
منطقه ۴	۱۴۲	۰	۱	۴	۶	۱۳۱	۲۱۶۲۵۹	۴۸۱۰۸	۱۱۲۴
منطقه ۵	۶۳	۱	۱	۰	۱	۶۰	۱۳۷۱۵۷	۲۹۹۱۵	۷۳۹
منطقه ۶	۴۳	۰	۰	۰	۰	۴۳	۶۴۰۰۱	۱۴۸۸۱	۳۲۸
منطقه ۷	۵۷	۰	۰	۰	۱	۵۶	۸۴۰۵۳	۱۷۴۰۵	۴۱۳
منطقه ۸	۷۰	۰	۰	۱	۲	۶۷	۸۵۵۸۵	۱۹۴۱۳	۵۴۵
منطقه ۹	۴۴	۰	۳	۰	۰	۴۱	۴۴۳۱۱	۱۰۷۲۷	۳۳۹
منطقه ۱۰	۳۱	۰	۲	۰	۰	۲۹	۲۷۴۵۶	۶۸۳۴	۲۱۶
منطقه ۱۱	۵۱	۰	۱	۰	۰	۵۰	۵۵۸۲۸	۱۱۸۹۵	۳۱۵
منطقه ۱۲	۲۷	۱	۲	۲	۲	۲۰	۳۹۷۱۰	۱۰۹۹۳	۱۲۰
منطقه ۱۳	۶۰	۰	۰	۱	۱	۵۸	۶۵۸۵۰	۱۵۴۳۴	۴۱۰
منطقه ۱۴	۴۲	۰	۱	۰	۰	۴۱	۴۳۶۳۸	۱۰۲۴۶	۲۹۲
منطقه ۱۵	۱۱۹	۰	۱	۰	۳	۱۱۵	۱۱۸۳۴۰	۲۸۸۵۱	۸۷۴
منطقه ۱۶	۳۶	۰	۰	۱	۱	۳۴	۳۰۶۸۸	۷۹۸۹	۲۳۹
منطقه ۱۷	۴۹	۰	۱	۰	۱	۴۷	۷۰۵۸۶	۱۴۹۱۸	۴۶۱
منطقه ۱۸	۴۰	۰	۱	۰	۱	۳۸	۶۱۹۸۴	۴۶۸۰۱	۳۹۷
منطقه ۱۹	۱	۰	۰	۰	۰	۱	۵۲۳	۱۷۵	۲
منطقه ۲۰	۶۲	۱	۲	۴	۱	۵۴	۵۰۲۵۳	۱۲۵۳۶	۳۴۵
منطقه ۲۱	۴۵	۰	۰	۱	۱۳	۳۱	۶۲۰۷۴	۱۵۸۰۹	۳۹۳
منطقه ۲۲	۲۵	۰	۱	۰	۱۰	۱۴	۱۵۳۶۹۰	۱۷۶۲۹	۳۵۸



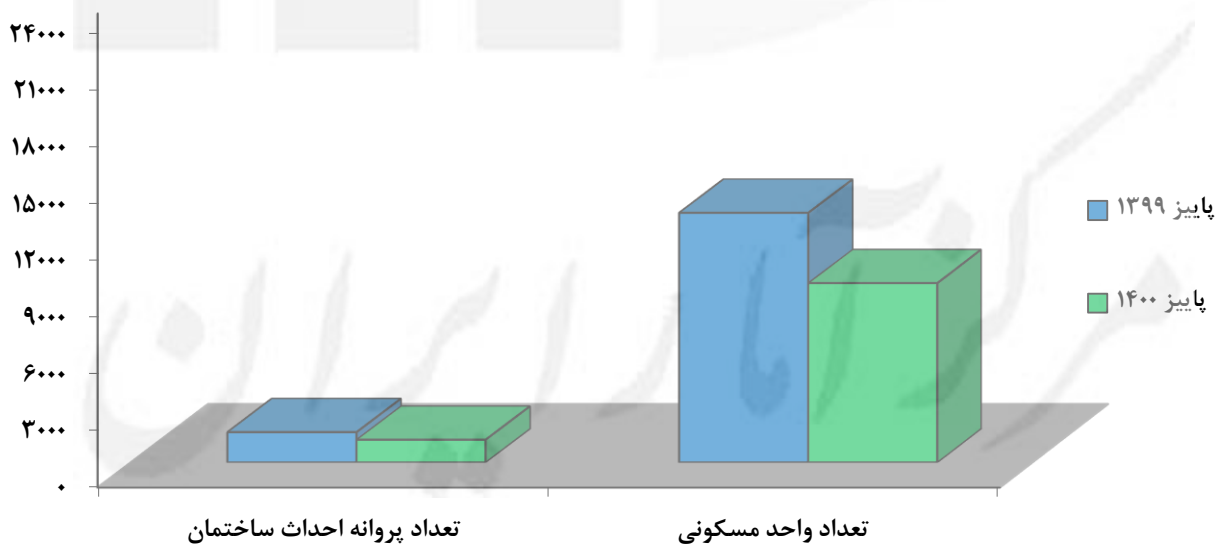
نمودارها

مرکز آمار ایران

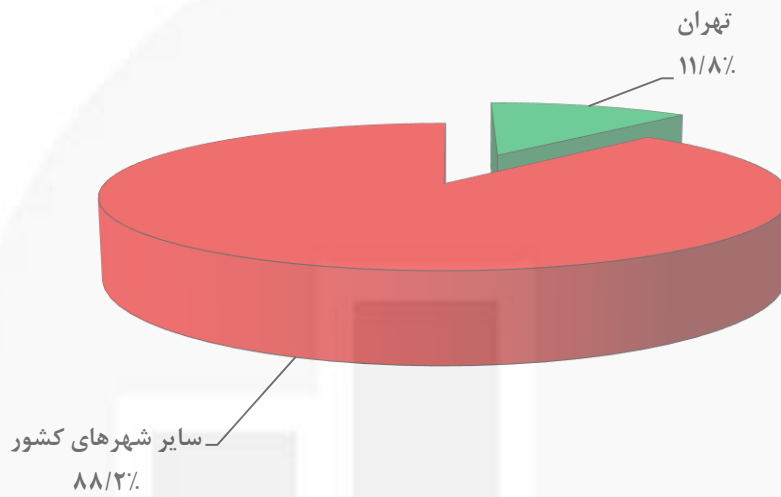
نمودار ۱- مقایسه‌ی تعداد پروانه‌های ساختمانی صادرشده برای احداث ساختمان توسط شهرداری‌های کل کشور و تعداد واحد مسکونی پیش‌بینی شده در آن‌ها در پاییز ۱۳۹۹ و پاییز ۱۴۰۰



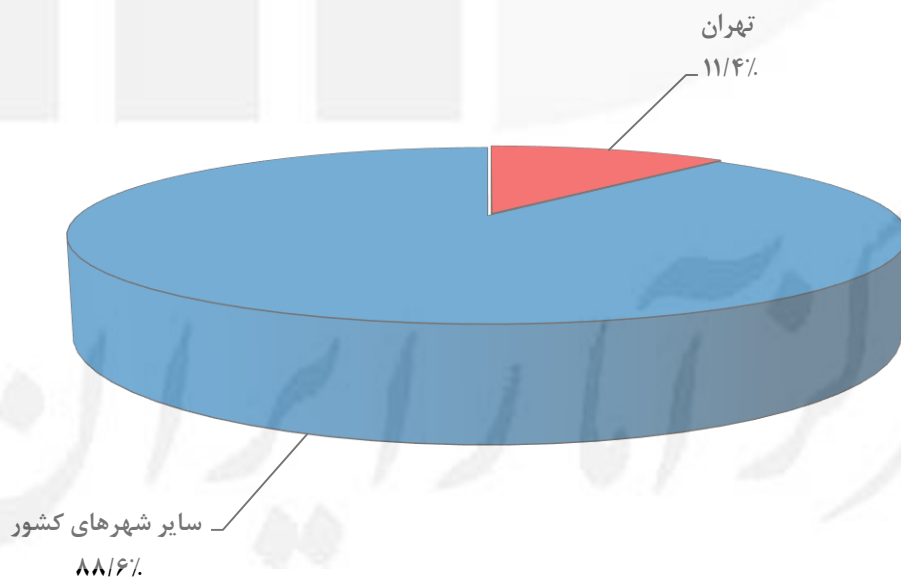
نمودار ۲- مقایسه‌ی تعداد پروانه‌های ساختمانی صادرشده برای احداث ساختمان توسط شهرداری تهران و تعداد واحد مسکونی پیش‌بینی شده در آن‌ها در پاییز ۱۳۹۹ و پاییز ۱۴۰۰



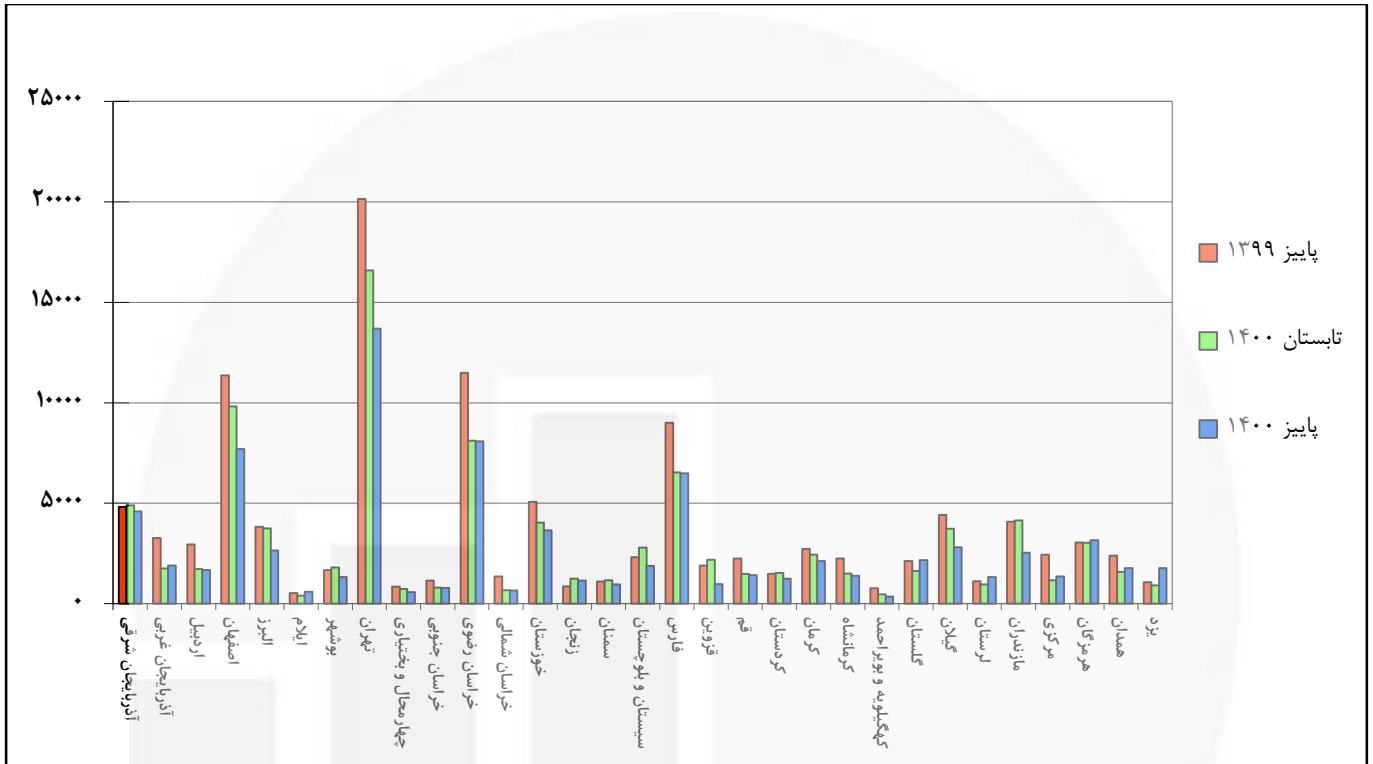
نمودار ۳- مقایسه‌ی سهم مساحت زیربنای پروانه‌های احداث ساختمانی در شهر تهران با سایر شهرهای کشور - پاییز ۱۴۰۰



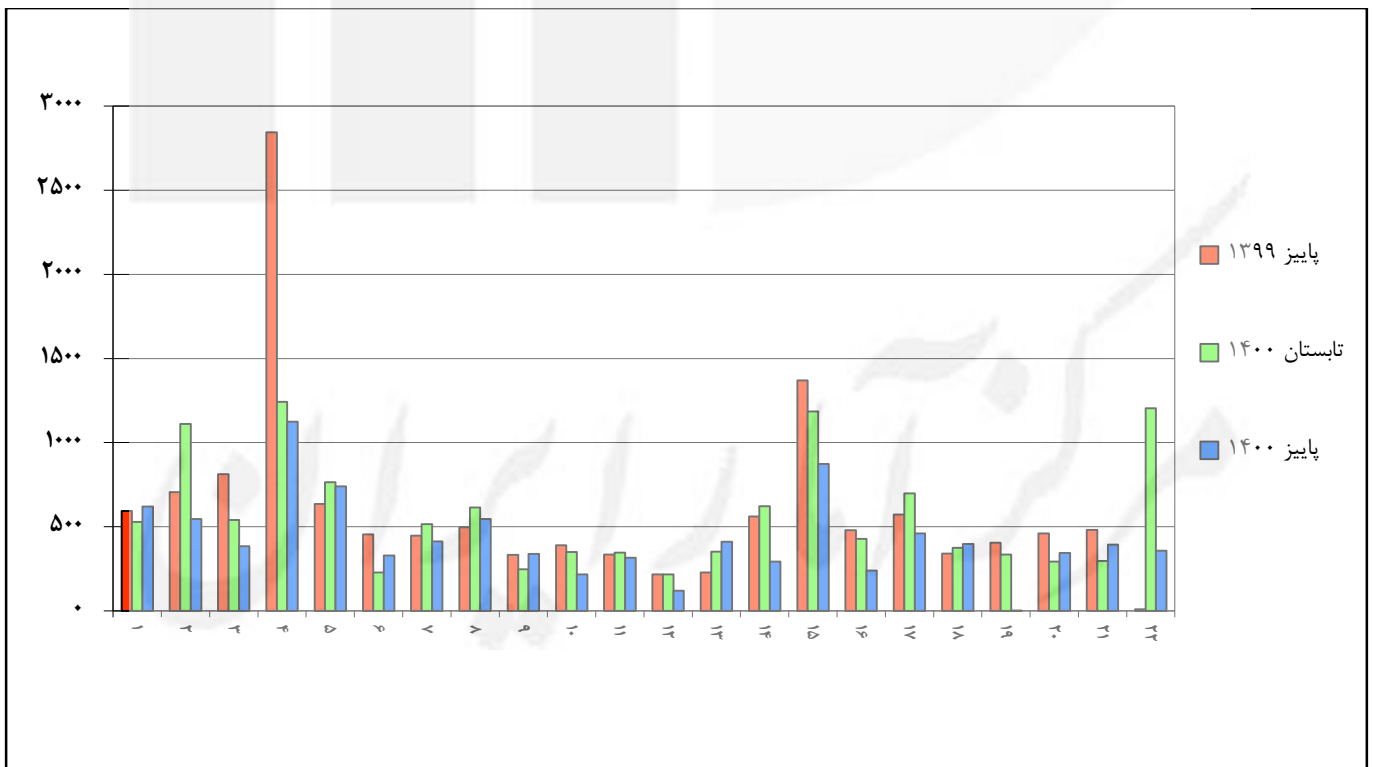
نمودار ۴- مقایسه‌ی سهم تعداد واحدهای مسکونی پروانه‌های احداث ساختمانی در شهر تهران با سایر شهرهای کشور - پاییز ۱۴۰۰



نمودار ۵- مقایسه‌ی تعداد واحدهای مسکونی در پروانه‌های احداث ساختمان شهرهای کشور با فصل قبل و فصل مشابه سال قبل به تفکیک استان - پاییز ۱۴۰۰

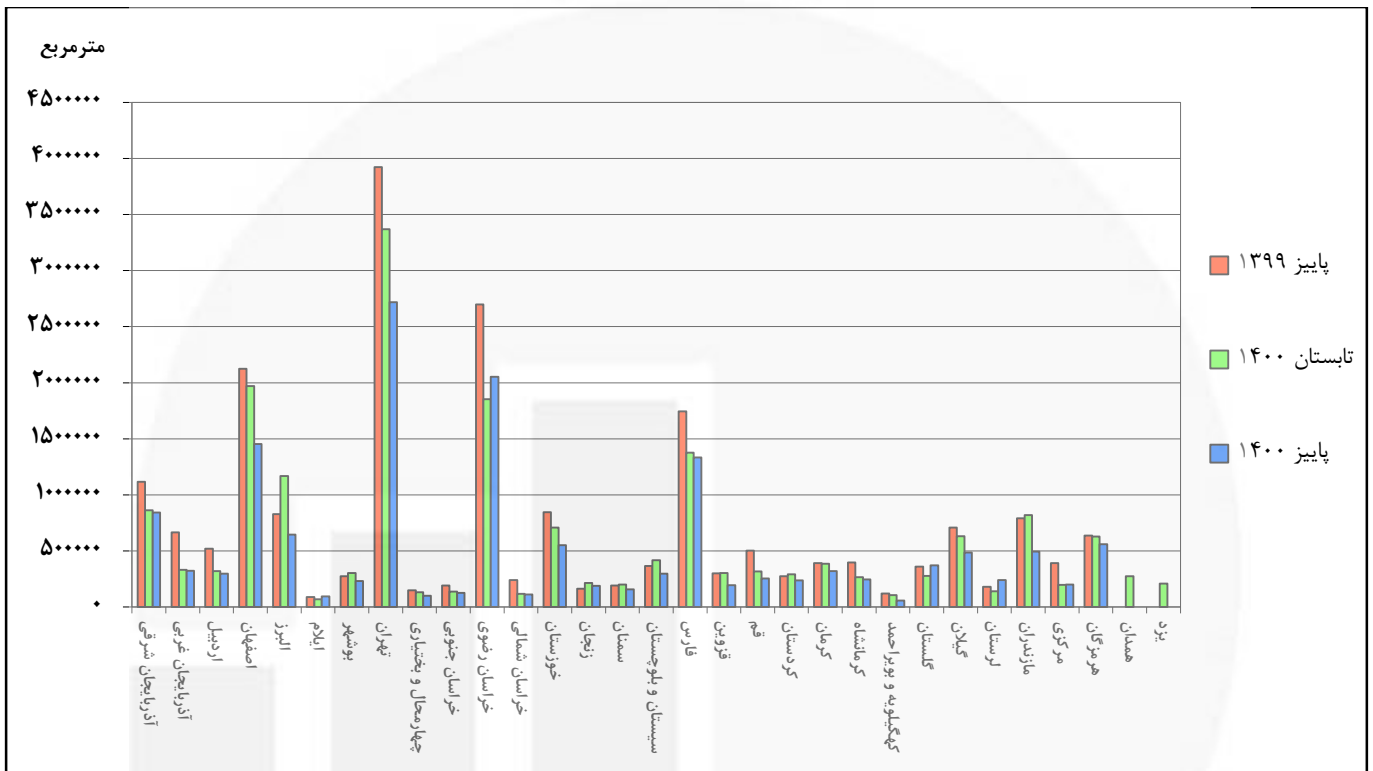


نمودار ۶- مقایسه‌ی تعداد واحدهای مسکونی در پروانه‌های احداث ساختمان شهر تهران با فصل قبل و فصل مشابه سال قبل به تفکیک منطقه - پاییز ۱۴۰۰



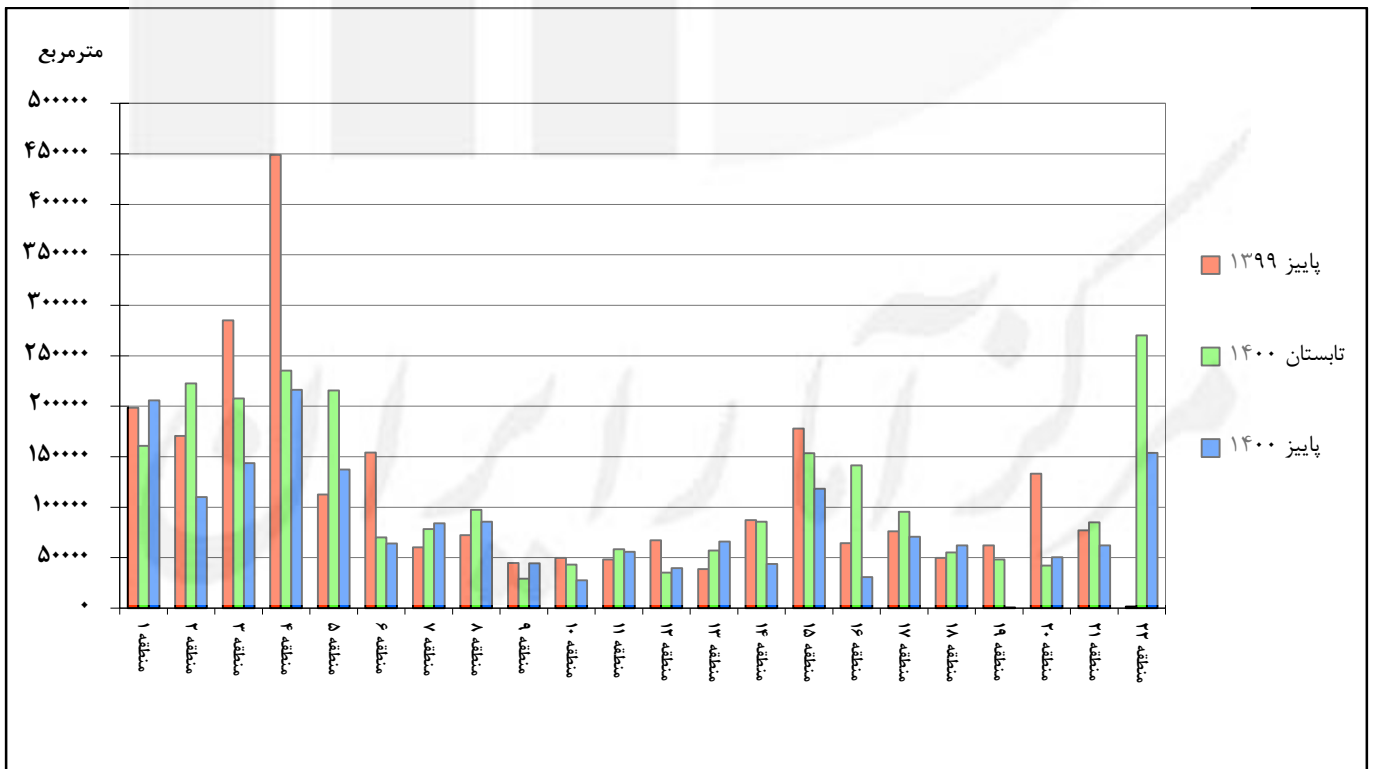
نمودار ۷- مقایسه‌ی مساحت زیربنا در پروانه‌های احداث ساختمان شهرهای کشور با فصل قبل و فصل مشابه سال قبل به تفکیک استان -

پاییز ۱۴۰۰



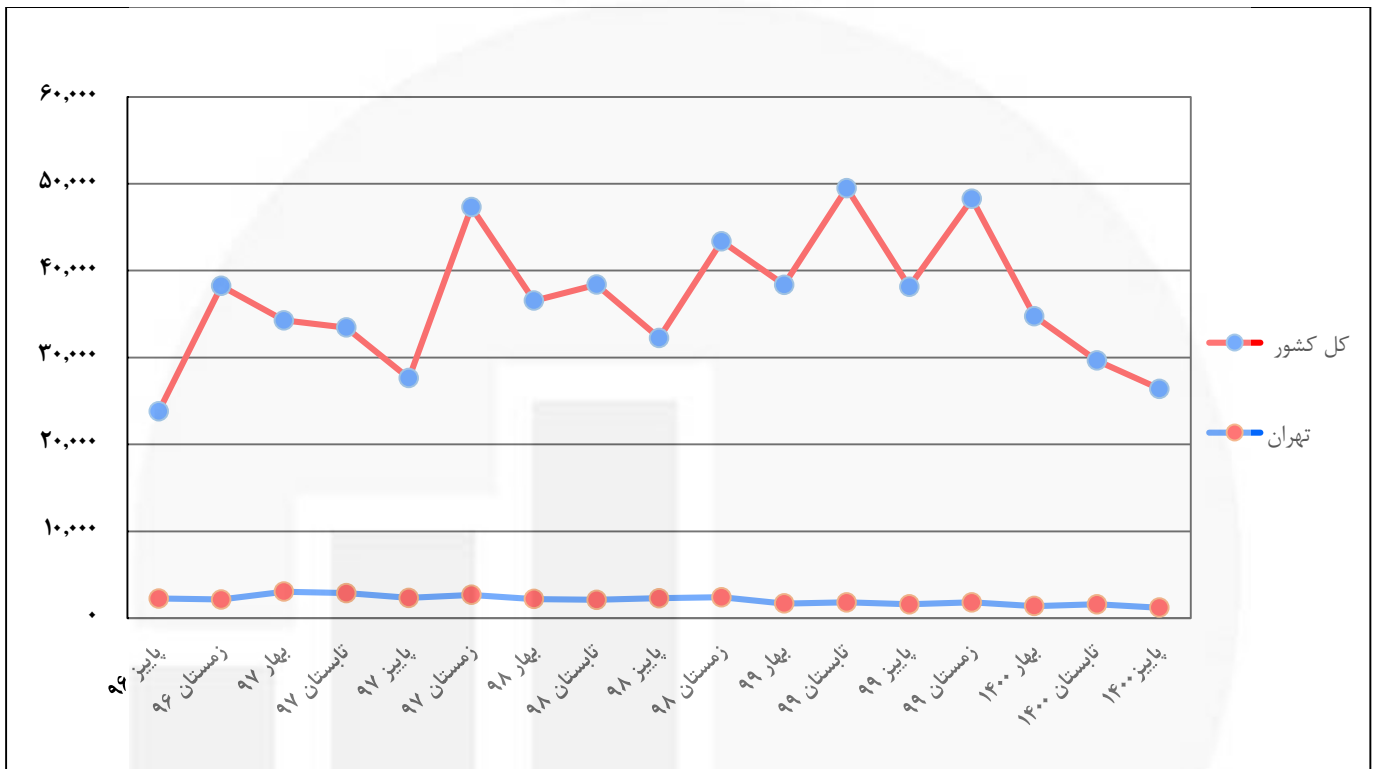
نمودار ۸- مقایسه‌ی مساحت زیربنا در پروانه‌های احداث ساختمان شهر تهران با فصل قبل و فصل مشابه سال قبل به تفکیک منطقه -

پاییز ۱۴۰۰

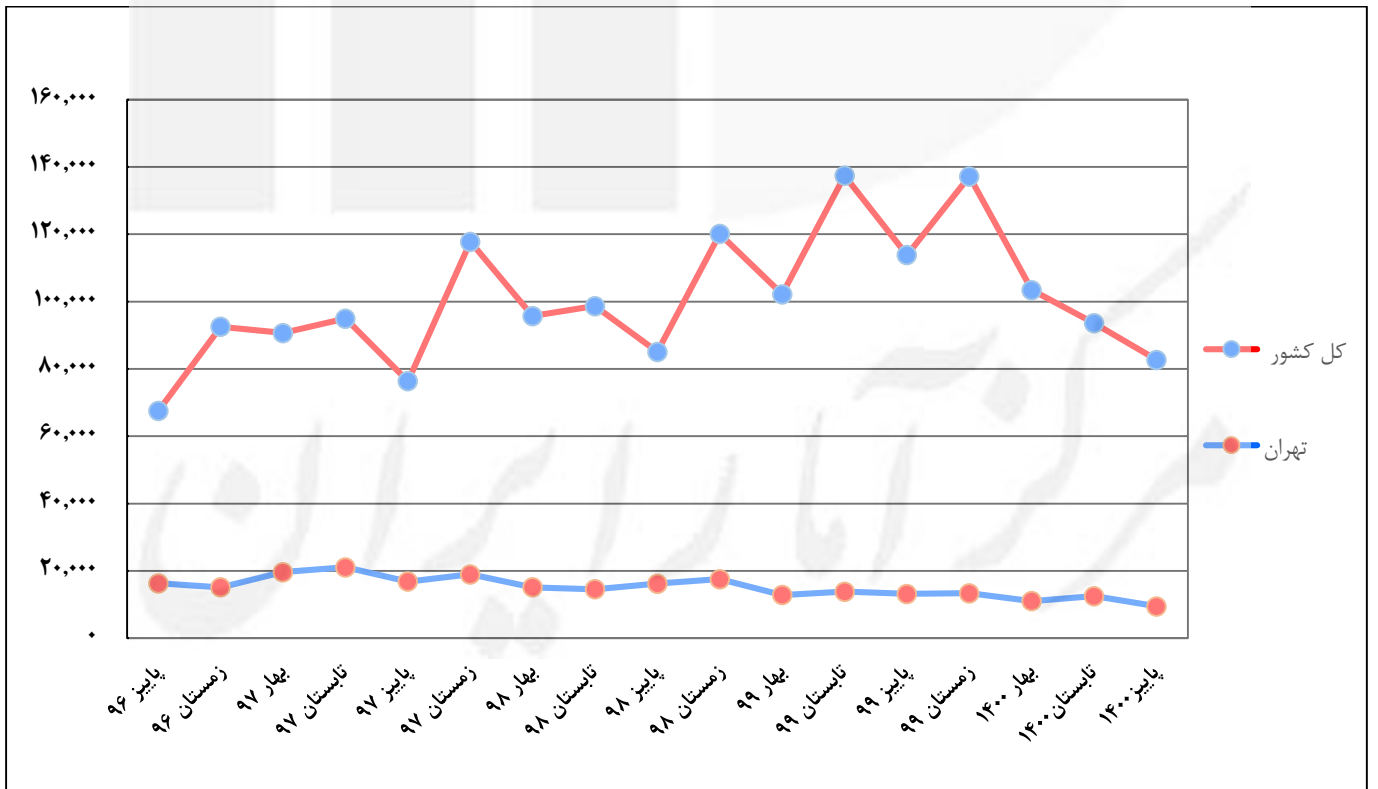


نمودار ۹- روند تغییرات تعداد پروانه‌های ساختمانی صادرشده برای احداث ساختمان در شهر تهران و کل کشور از پاییز ۱۳۹۶ تا

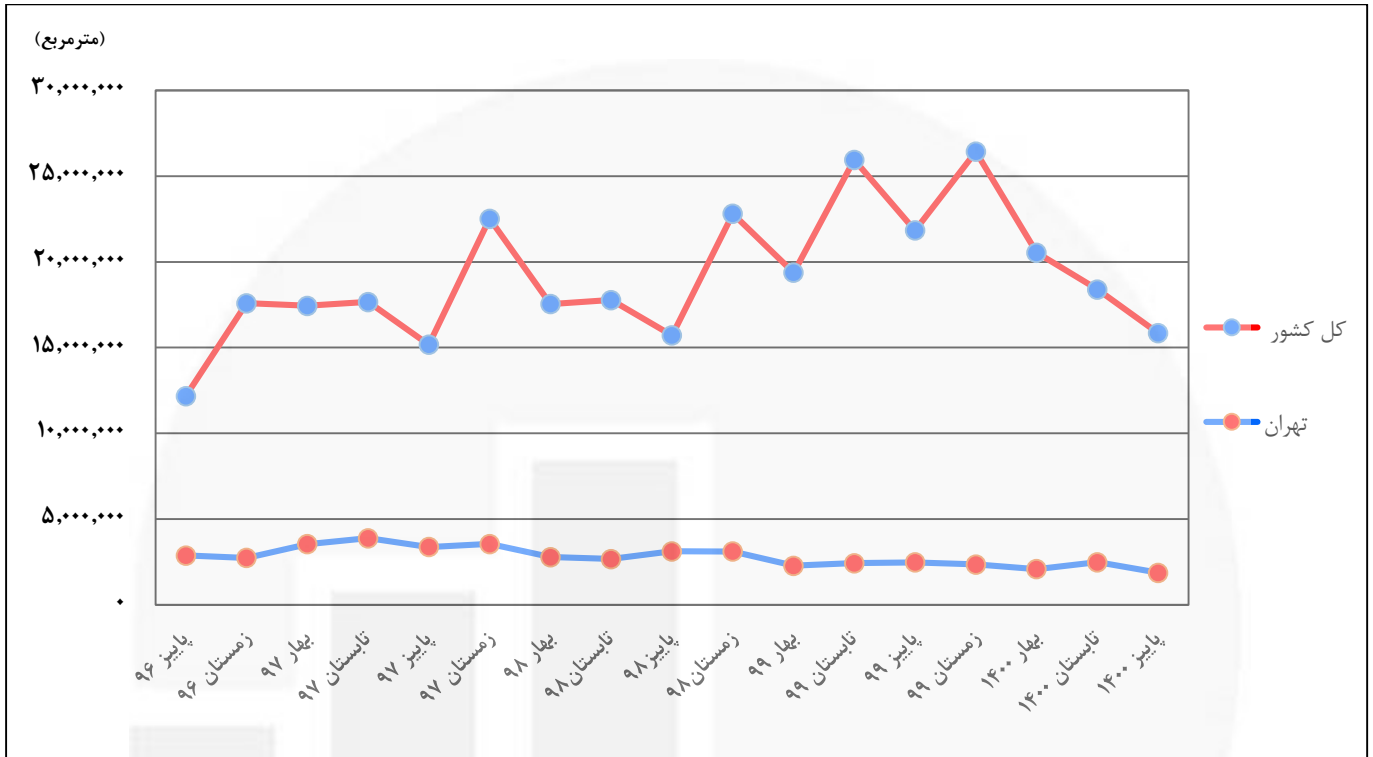
پاییز ۱۴۰۰



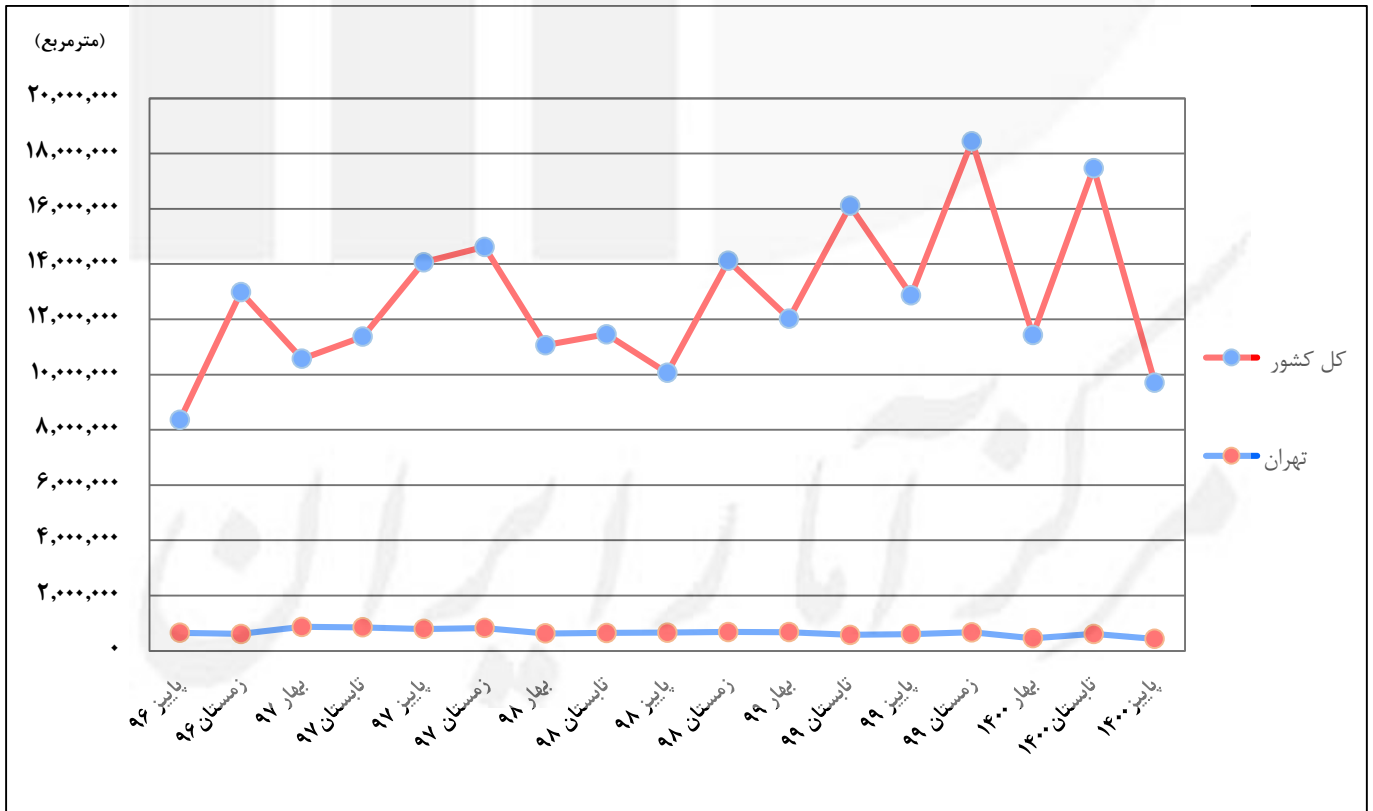
نمودار ۱۰- روند تغییرات تعداد واحد مسکونی در پروانه‌های احداث ساختمان در شهر تهران و کل کشور از پاییز ۱۳۹۶ تا پاییز ۱۴۰۰



نمودار ۱۱- روند تغییرات مساحت زیربنا در پروانه‌های احداث ساختمان در شهر تهران و کل کشور از پاییز ۱۳۹۶ تا پاییز ۱۴۰۰



نمودار ۱۲- روند تغییرات مساحت زمین در پروانه‌های احداث ساختمان در شهر تهران و کل کشور از پاییز ۱۳۹۶ تا پاییز ۱۴۰۰





جدول‌های آماری

مرکز آمار ایران

۱- تعداد پروانه‌های ساختمانی برحسب نوع پروانه، بخش متقاضی و استان: پاییز ۱۴۰۰

استان (نقاط شهری)	کل	پروانه احداث ساختمان				پروانه افزایش بنا			
		جمع	خصوصی	تعاونی	دولتی	جمع	خصوصی	تعاونی	دولتی
کل کشور.....	۲۸۷۰۸	۲۶۳۹۴	۲۵۹۶۶	۱۴۰	۲۸۸	۲۳۱۴	۲۲۸۵	۱	۲۱
کل کشور (به جز شهر تهران).....	۲۷۵۰۸	۲۵۱۹۶	۲۴۷۹۳	۱۴۰	۲۶۳	۲۳۱۲	۲۲۸۳	۸	۲۱
آذربایجان شرقی.....	۱۱۱۱	۱۰۷۹	۱۰۷۴	۱	۴	۳۲	۳۲	۰	۰
آذربایجان غربی.....	۷۸۵	۷۲۳	۷۰۳	۱۴	۶	۶۲	۶۱	۱	۰
اردبیل.....	۵۴۰	۴۹۹	۴۹۹	۰	۰	۴۱	۴۱	۰	۰
اصفهان.....	۲۷۷۷	۲۶۶۹	۲۶۱۵	۸	۴۶	۱۰۸	۱۰۸	۰	۰
البرز.....	۵۵۷	۵۲۹	۵۲۹	۰	۰	۲۸	۲۸	۰	۰
ایلام.....	۲۲۶	۲۰۴	۱۹۹	۰	۵	۲۲	۲۲	۰	۰
بوشهر.....	۸۵۹	۷۷۰	۷۶۸	۰	۲	۸۹	۸۹	۰	۰
تهران.....	۲۳۴۳	۲۲۷۸	۲۲۴۱	۲	۳۵	۶۵	۶۵	۰	۰
تهران (به جز شهر تهران).....	۱۱۴۳	۱۰۸۰	۱۰۶۸	۲	۱۰	۶۳	۶۳	۰	۰
شهر تهران.....	۱۲۰۰	۱۱۹۸	۱۱۷۳	۰	۲۵	۲	۲	۰	۰
چهارمحال و بختیاری.....	۳۴۷	۳۲۳	۳۱۹	۰	۴	۲۴	۲۴	۰	۰
خراسان جنوبی.....	۵۶۷	۵۲۲	۴۸۱	۸	۳۳	۴۴	۴۴	۱	۰
خراسان رضوی.....	۲۴۶۴	۲۰۸۳	۲۰۶۰	۳	۲۰	۳۷۹	۳۷۹	۱	۱
خراسان شمالی.....	۳۳۱	۳۰۹	۲۹۷	۵	۷	۲۲	۲۲	۰	۰
خوزستان.....	۲۱۵۹	۱۷۷۶	۱۷۵۱	۴	۲۱	۳۸۳	۳۶۶	۵	۱۲
زنجان.....	۳۷۸	۳۵۰	۳۳۴	۰	۱۶	۲۷	۲۷	۰	۱
سمنان.....	۳۵۲	۳۲۲	۳۰۹	۰	۱۳	۳۰	۳۰	۰	۰
سیستان و بلوچستان.....	۷۴۲	۷۲۴	۶۷۰	۵۳	۱	۱۸	۱۸	۰	۰
فارس.....	۲۶۴۳	۲۳۶۶	۲۳۴۹	۵	۱۲	۲۷۶	۲۷۶	۰	۱
قزوین.....	۳۷۹	۳۶۷	۳۶۰	۲	۵	۱۲	۱۲	۰	۰
قم.....	۴۰۴	۴۰۰	۳۹۶	۴	۰	۴	۴	۰	۰
کردستان.....	۶۰۴	۵۶۹	۵۶۳	۳	۳	۳۵	۳۵	۰	۰
کرمان.....	۱۹۳۰	۱۶۹۰	۱۶۸۹	۰	۱	۲۴۰	۲۴۰	۰	۰
کرمانشاه.....	۵۸۹	۵۳۶	۵۳۴	۱	۱	۵۳	۵۳	۰	۰
کهگیلویه و بویراحمد.....	۳۲۹	۲۸۳	۲۸۳	۰	۰	۴۶	۴۶	۰	۰
گلستان.....	۶۴۶	۵۲۸	۵۱۸	۲	۸	۱۱۵	۱۱۵	۰	۳
گیلان.....	۱۱۲۱	۱۰۸۹	۱۰۸۸	۰	۱	۳۲	۳۲	۰	۰
لرستان.....	۴۷۲	۴۴۶	۴۴۱	۳	۲	۲۵	۲۵	۰	۱
مازندران.....	۸۲۳	۷۹۶	۷۹۵	۰	۱	۲۷	۲۷	۰	۰
مرکزی.....	۴۹۵	۴۸۸	۴۷۷	۹	۲	۷	۶	۰	۱
هرمزگان.....	۶۷۴	۶۲۹	۶۲۷	۲	۰	۴۵	۴۵	۰	۰
همدان.....	۴۵۰	۴۴۳	۴۴۰	۰	۳	۷	۶	۰	۱
یزد.....	۶۱۱	۶۰۴	۵۵۷	۱۱	۳۶	۷	۷	۰	۰

۲- مساحت زیربنای تعیین شده در پروانه‌های ساختمانی برحسب نوع پروانه، بخش متقاضی و استان: پاییز ۱۴۰۰ (مترمربع)

استان (نقاط شهری)	کل	پروانه احداث ساختمان				پروانه افزایش بنا			
		جمع	خصوصی	تعاونی	دولتی	جمع	خصوصی	تعاونی	دولتی
کل کشور.....	۱۶۶۰۰۶۱۹	۱۵۸۱۴۷۳۱۲	۱۴۳۳۶۱۵۷	۷۰۰۱۸۶	۱۱۰۹۶۹	۷۵۳۳۰۷	۷۱۶۱۴۰	۱۵۷۳۱	۲۱۴۳۶
کل کشور (به جز شهر تهران).....	۱۴۷۲۷۸۰۹	۱۳۹۷۶۰۳۶	۱۲۵۷۶۲۴۷	۷۰۰۱۸۶	۶۹۹۶۰۳	۷۵۱۷۷۳	۷۱۴۶۰۶	۱۵۷۳۱	۲۱۴۳۶
آذربایجان شرقی.....	۸۵۰۰۰۴	۸۴۳۵۲۸	۸۳۹۴۴۴	۳۲۷۰	۸۱۴	۶۴۷۶	۶۴۷۶	.	.
آذربایجان غربی.....	۳۴۴۷۵۵	۳۲۲۸۳۰	۲۵۶۷۳۹	۵۹۴۵۰	۶۶۴۱	۲۱۹۲۵	۱۵۸۳۰	۶۰۹۵	.
اردبیل.....	۳۰۵۰۹۴	۲۹۶۹۳۵	۲۹۶۹۳۵	.	.	۸۱۵۹	۸۱۵۹	.	.
اصفهان.....	۱۴۷۸۳۰۵	۱۴۵۲۲۸۲	۱۲۴۹۱۱۳	۳۳۰۸۱	۱۷۰۰۸۸	۲۶۰۲۳	۲۶۰۲۳	.	.
البرز.....	۶۷۷۴۹۶	۶۴۴۴۴۰	۶۴۴۴۴۰	.	.	۳۳۰۵۶	۳۳۰۵۶	.	.
ایلام.....	۹۹۵۵۸	۹۵۸۴۵	۵۱۸۰۸	.	.	۳۷۱۳	۳۷۱۳	.	.
بوشهر.....	۲۵۲۰۰۵	۲۳۱۷۱۸	۲۳۰۲۵۶	.	.	۲۰۲۸۷	۲۰۲۸۷	.	.
تهران.....	۲۷۶۹۲۱۵	۲۷۱۷۱۳۲	۲۵۵۱۵۴۴	۴۶۹۹۶	۱۱۸۵۹۲	۵۲۰۸۳	۵۲۰۸۳	.	.
تهران (به جز شهر تهران)...	۸۹۶۴۰۵	۸۴۵۸۵۶	۷۹۱۶۳۴	۴۶۹۹۶	۷۲۲۶	۵۰۵۴۹	۵۰۵۴۹	.	.
شهر تهران.....	۱۸۷۲۸۱۰	۱۸۷۱۲۷۶	۱۷۵۹۹۱۰	.	۱۱۱۳۶۶	۱۵۳۴	۱۵۳۴	.	.
چهارمحال و بختیاری.....	۱۰۵۱۷۳	۱۰۰۲۸۰	۹۶۳۹۳	.	۳۸۸۷	۴۸۹۳	۴۸۹۳	.	.
خراسان جنوبی.....	۱۳۸۶۷۱	۱۲۶۴۵۶	۱۰۹۱۲۲	۲۷۹۴	۱۴۵۴۰	۱۲۲۱۵	۵۳۷۸	۶۸۳۷	.
خراسان رضوی.....	۲۱۳۰۹۵۳	۲۰۵۲۶۷۴	۲۰۰۲۰۲۸	۹۸۱	۴۹۶۶۵	۷۸۲۷۹	۷۷۳۱۸	۸۰	۸۸۱
خراسان شمالی.....	۱۱۳۸۹۶	۱۱۱۶۸۰	۹۹۷۳۴	۹۸۷۲	۲۰۷۴	۲۲۱۶	۲۲۱۶	.	.
خوزستان.....	۷۴۹۷۹۴	۵۵۰۹۶۶	۵۱۴۷۹۰	۳۸۷۰	۳۲۳۰۶	۱۹۸۸۲۸	۱۸۸۹۴۵	۲۷۱۹	۷۱۶۴
زنجان.....	۱۹۲۰۰۸	۱۸۸۵۱۹	۱۴۱۴۶۴	.	۴۷۰۵۵	۳۴۸۹	۲۹۸۹	.	۵۰۰
سمنان.....	۱۶۷۳۲۹	۱۵۸۰۹۳	۱۳۶۵۰۰	.	۲۱۵۹۳	۹۲۳۶	۹۲۳۶	.	.
سیستان و بلوچستان.....	۳۰۶۲۷۶	۲۹۶۳۵۵	۱۸۸۰۸۱	۱۰۷۹۵۴	۳۲۰	۹۹۲۱	۹۹۲۱	.	.
فارس.....	۱۳۷۶۹۰۳	۱۳۳۲۸۵۹	۱۲۷۵۸۵۴	۲۶۸۰	۵۴۳۲۵	۴۴۰۴۴	۴۲۵۳۳	.	۱۵۱۱
قزوین.....	۱۹۶۷۹۷	۱۹۵۱۷۵	۱۶۸۷۱۵	۲۲۶۸۱	۳۷۷۹	۱۶۲۲	۱۶۲۲	.	.
قم.....	۲۵۸۳۴۳	۲۵۶۱۲۳	۲۴۵۶۸۸	۱۰۴۳۵	.	۲۲۲۰	۲۲۲۰	.	.
کردستان.....	۲۴۲۷۲۴	۲۳۸۰۶۲	۲۳۵۷۰۴	۹۳۰	۱۴۲۸	۴۶۶۲	۴۶۶۲	.	.
کرمان.....	۳۶۹۸۶۵	۳۱۹۰۳۹	۳۱۸۸۲۷	.	۲۱۲	۵۰۸۲۶	۵۰۸۲۶	.	.
کرمانشاه.....	۲۵۱۹۹۸	۲۴۵۷۶۵	۲۴۵۱۵۶	۳۹۵	۲۱۴	۶۲۳۳	۶۲۳۳	.	.
کهگیلویه و بویراحمد.....	۷۴۴۰۴	۵۹۱۳۸	۵۹۱۳۸	.	.	۱۵۲۶۶	۱۵۲۶۶	.	.
گلستان.....	۴۶۰۲۴۲	۳۷۲۶۶۵	۲۳۸۸۸۴	۲۵۶۹	۱۳۱۲۱۲	۸۷۵۷۷	۷۹۰۹۱	.	۸۴۸۶
گیلان.....	۴۹۳۱۳۳	۴۸۵۴۸۲	۴۸۴۹۶۲	.	۵۲۰	۷۶۵۱	۷۶۵۱	.	.
لرستان.....	۲۴۴۸۲۹	۲۴۰۱۳۶	۱۵۲۲۰۴	۴۹۰۵۶	۳۸۸۷۶	۴۶۹۳	۳۱۰۷	.	۱۵۸۶
مازندران.....	۵۲۲۰۹۰	۴۹۴۷۸۶	۴۹۱۰۲۴	.	۳۷۶۲	۲۷۳۰۴	۲۷۳۰۴	.	.
مرکزی.....	۲۰۱۵۴۸	۲۰۰۴۸۲	۱۸۵۱۶۶	۱۴۸۹۲	۴۲۴	۱۰۶۶	۸۶۶	.	۲۰۰
هرمزگان.....	۵۶۶۷۱۲	۵۶۰۱۹۹	۳۵۰۲۰۸	۲۰۹۹۹۱	.	۶۵۱۳	۶۵۱۳	.	.
همدان.....	۲۹۰۵۴۰	۲۸۸۷۱۹	۲۴۷۷۱۹	.	۴۱۰۰۰	۱۸۲۱	۷۱۳	.	۱۱۰۸
یزد.....	۳۶۹۹۵۹	۳۶۸۹۴۹	۲۲۸۵۱۷	۱۱۸۲۸۹	۲۲۱۴۳	۱۰۱۰	۱۰۱۰	.	.

۳- تعداد واحد مسکونی تعیین شده در پروانه‌های ساختمانی برحسب نوع پروانه، بخش متقاضی و استان: پاییز ۱۴۰۰

پروانه افزایش بنا				پروانه احداث ساختمان				کل	استان (نقاط شهری)
دولتی	تعاونی	خصوصی	جمع	دولتی	تعاونی	خصوصی	جمع		
۴۴	۹۰	۳۱۸۶	۴۰۲۰	۴۲۲۱	۴۳۰۶	۷۴۱۷۶	۸۲۷۰۳	۸۶۷۲۳	کل کشور.....
۴۴	۹۰	۳۱۷۹	۴۰۱۳	۳۷۳۶	۴۳۰۶	۶۵۲۰۰	۷۳۲۴۲	۷۷۲۵۵	کل کشور (به جز شهر تهران).....
.	.	۴۰	۴۰	۵	.	۴۵۸۵	۴۵۹۰	۴۶۳۰	آذربایجان شرقی.....
.	۵۶	۱۴۰	۱۹۶	۴۲	۴۵۶	۱۳۹۶	۱۸۹۴	۲۰۹۰	آذربایجان غربی.....
.	.	۴۹	۴۹	.	.	۱۶۷۳	۱۶۷۳	۱۷۲۲	اردبیل.....
.	.	۱۲۳	۱۲۳	۹۸۶	۱۸۳	۶۵۲۸	۷۶۹۷	۷۸۲۰	اصفهان.....
.	.	۱۴۸	۱۴۸	.	.	۲۶۴۳	۲۶۴۳	۲۷۹۱	البرز.....
.	.	۲۵	۲۵	۲۸۶	.	۳۰۸	۵۹۴	۶۱۹	ایلام.....
.	.	۱۴۰	۱۴۰	.	.	۱۳۱۸	۱۳۱۸	۱۴۵۸	بوشهر.....
.	.	۱۲۸	۱۲۸	۵۱۳	۳۷۶	۱۲۷۹۷	۱۳۶۸۶	۱۳۸۱۴	تهران.....
.	.	۱۲۱	۱۲۱	۲۸	۳۷۶	۳۸۲۱	۴۲۲۵	۴۳۴۶	تهران (به جز شهر تهران).....
.	.	۷	۷	۴۸۵	.	۸۹۷۶	۹۴۶۱	۹۴۶۸	شهر تهران.....
.	.	۳۱	۳۱	.	.	۵۷۷	۵۷۷	۶۰۸	چهارمحال و بختیاری.....
.	۱۷	۲۹	۴۶	۶۴	۲۳	۶۹۳	۷۸۰	۸۲۶	خراسان جنوبی.....
.	.	۳۰۱	۳۰۱	۱۶۱	۶	۷۹۱۵	۸۰۸۲	۸۲۸۳	خراسان رضوی.....
.	.	۲۱	۲۱	۱۷	۶۴	۵۷۴	۶۵۵	۶۷۶	خراسان شمالی.....
۴۴	۱۷	۱۰۸۸	۱۱۴۹	۲۶۱	۲۸	۳۳۶۷	۳۶۵۶	۴۸۰۵	خوزستان.....
.	.	۲۲	۲۲	۲۷۲	.	۸۷۲	۱۱۴۴	۱۱۶۶	زنجان.....
.	.	۷۶	۷۶	۱۶۰	.	۸۰۰	۹۶۰	۱۰۳۶	سمنان.....
.	.	۴۹	۴۹	.	۶۴۹	۱۲۳۷	۱۸۸۶	۱۹۳۵	سیستان و بلوچستان.....
.	.	۲۷۷	۲۷۷	۲۱۴	۱۵	۶۲۵۵	۶۴۸۴	۶۷۶۱	فارس.....
.	.	۹	۹	۱۹	.	۹۵۲	۹۷۱	۹۸۰	قزوین.....
.	.	۲	۲	.	۶۶	۱۳۵۵	۱۴۲۱	۱۴۲۳	قم.....
.	.	۳۵	۳۵	۲	۶	۱۲۴۲	۱۲۵۰	۱۲۸۵	کردستان.....
.	.	۳۲۸	۳۲۸	.	.	۲۱۲۶	۲۱۲۶	۲۴۵۴	کرمان.....
.	.	۶۱	۶۱	.	۳	۱۳۸۹	۱۳۹۲	۱۴۵۳	کرمانشاه.....
.	.	۵۳	۵۳	.	.	۳۴۵	۳۴۵	۳۹۸	کهگیلویه و بویراحمد.....
.	.	۴۳۵	۴۳۵	۷۴۸	۴	۱۴۲۳	۲۱۷۵	۲۶۱۰	گلستان.....
.	.	۵۵	۵۵	.	.	۲۸۰۰	۲۸۰۰	۲۸۵۵	گیلان.....
.	.	۴۲	۴۲	.	۳۲۱	۱۰۰۸	۱۳۲۹	۱۳۷۱	لرستان.....
.	.	۱۱۹	۱۱۹	.	.	۲۵۳۶	۲۵۳۶	۲۶۵۵	مازندران.....
.	.	۷	۷	۱	۸۲	۱۲۷۰	۱۳۵۳	۱۴۶۰	مرکزی.....
.	.	۴۶	۴۶	.	۱۳۶۰	۱۷۹۱	۳۱۵۱	۳۱۹۷	هرمزگان.....
.	.	۵	۵	۳۱۹	.	۱۴۴۷	۱۷۶۶	۱۷۷۱	همدان.....
.	.	۲	۲	۱۵۱	۶۶۴	۹۵۴	۱۷۶۹	۱۷۷۱	یزد.....

۴- تعداد پروانه و مساحت زمین در پروانه‌های احداث ساختمان برحسب وضع زمین و استان: پاییز ۱۴۰۰

ساختمان تخریبی		باغ یا مزرعه		زمین بایر		مساحت کل زمین (مترمربع)	تعداد کل پروانه	استان (نقاط شهری)
مساحت (مترمربع)	تعداد پروانه	مساحت (مترمربع)	تعداد پروانه	مساحت (مترمربع)	تعداد پروانه			
۲۱۲۵۹۰۷	۶۴۱۳	۹۷۰۵۲۹۵	۲۶۳۹۴	کل کشور.....
۱۷۹۰۷۷۳	۵۲۹۷	۳۷۰۸۵۷	۲۵۵	۷۱۱۳۰۱۷	۱۹۶۴۴	۹۲۷۴۶۴۷	۲۵۱۹۶	کل کشور (به جز شهر تهران).....
۱۱۰۷۰۴	۳۲۸	۱۰۵	۱	۲۴۲۱۹۰	۷۵۰	۳۵۲۹۹۹	۱۰۷۹	آذربایجان شرقی.....
۲۹۵۶۹	۱۳۰	۲۵۷۳۳	۲	۱۴۸۲۶۸	۵۹۱	۲۰۳۵۷۰	۷۲۳	آذربایجان غربی.....
۲۹۲۴۳	۱۲۲	.	.	۱۱۳۹۰۶	۳۷۷	۱۴۳۱۴۹	۴۹۹	اردبیل.....
۱۹۸۱۹۷	۶۲۴	۲۱۹۰۸	۱۱	۷۵۷۷۱۱	۲۰۳۴	۹۷۷۸۱۶	۲۶۶۹	اصفهان.....
۷۷۵۷۱	۱۶۸	۱۰۱۲۸	۴	۱۹۸۷۳۱	۳۵۷	۲۸۶۴۳۰	۵۲۹	البرز.....
۵۳۰۶	۲۷	.	.	۳۹۷۷۲	۱۷۷	۴۵۰۷۸	۲۰۴	ایلام.....
۴۵۳۹۲	۱۴۲	۱۷۷۲	۷	۱۹۸۵۳۹	۶۲۱	۲۴۵۷۰۳	۷۷۰	بوشهر.....
۴۸۷۶۸۸	۱۳۸۱	۱۰۹۲۷۷۱	۲۲۷۸	تهران.....
۱۵۲۵۵۴	۲۶۵	۴۰۰۷۱	۳۲	۴۶۹۴۹۸	۷۸۳	۶۶۲۱۲۳	۱۰۸۰	تهران (به جز شهر تهران).....
۳۳۵۱۳۴	۱۱۱۶	۴۳۰۶۴۸	۱۱۹۸	شهر تهران.....
۳۷۷۱۹	۳۹	۸۶۰	۱	۶۶۰۲۹	۲۸۳	۱۰۴۶۰۸	۳۲۳	چهارمحال و بختیاری.....
۶۲۵۶	۲۰	۱۲۴۱۰	۱۰	۱۷۹۲۶۹	۴۹۲	۱۹۷۹۳۵	۵۲۲	خراسان جنوبی.....
۲۷۴۶۵۸	۸۶۰	۱۰۵۰۶	۸	۶۳۷۳۰۹	۱۲۱۵	۹۲۲۴۷۳	۲۰۸۳	خراسان رضوی.....
۵۱۸۶	۱۹	.	.	۱۹۲۶۵۵	۲۹۰	۱۹۷۸۴۱	۳۰۹	خراسان شمالی.....
۹۳۴۳۱	۴۸۲	۷۸۵	۴	۳۱۰۶۶۱	۱۲۹۰	۴۰۴۸۷۷	۱۷۷۶	خوزستان.....
۱۶۵۱۹	۶۴	.	.	۸۵۰۷۱	۲۸۶	۱۰۱۵۹۰	۳۵۰	زنجان.....
۷۹۱۴	۳۰	۴۲۸۵۱	۱۹	۷۰۳۸۱	۲۷۳	۱۲۱۱۴۶	۳۲۲	سمنان.....
۱۷۳۵۱	۱۰۰	۶۸۴	۶	۱۹۷۰۴۳	۶۱۸	۲۱۵۰۷۸	۷۲۴	سیستان و بلوچستان.....
۱۵۹۹۸۸	۴۶۸	۶۱۲۲۵	۵۷	۶۰۱۵۷۲	۱۸۴۱	۸۲۲۷۸۵	۲۳۶۶	فارس.....
۲۱۸۲۸	۱۱۰	۵۰۵۳	۱	۱۱۸۰۰۶	۲۵۶	۱۴۴۸۸۷	۳۶۷	قزوین.....
۳۵۱۴۳	۶۳	۹۰۱	۲	۱۰۰۱۱۱	۳۳۵	۱۳۶۱۵۵	۴۰۰	قم.....
۳۲۷۶۶	۱۴۷	۵۱۰۷۰	۲	۸۱۱۵۵	۴۲۰	۱۶۴۹۹۱	۵۶۹	کردستان.....
۱۰۶۹۵	۳۷	۱۶۲۹۷	۲۶	۴۷۷۸۵۴	۱۶۲۷	۵۰۴۸۴۶	۱۶۹۰	کرمان.....
۴۸۳۶۹	۲۴۲	۱۲۴۱	۱	۵۳۸۰۲	۲۹۳	۱۰۳۴۱۲	۵۳۶	کرمانشاه.....
۶۰۰۹	۲۴	.	.	۵۵۰۱۳	۲۵۹	۶۱۰۲۲	۲۸۳	کهگیلویه و بویراحمد.....
۱۵۵۳۴	۵۱	.	.	۱۶۵۴۹۷	۴۷۷	۱۸۱۰۳۱	۵۲۸	گلستان.....
۵۷۶۰۸	۲۲۴	۳۲۸۷	۵	۲۴۹۳۷۵	۸۶۰	۳۱۰۲۷۰	۱۰۸۹	گیلان.....
۱۲۷۵۳۳	۹۲	.	.	۳۱۴۳۳۹	۳۵۴	۴۴۱۸۷۲	۴۴۶	لرستان.....
۳۱۳۲۶	۹۳	۲۰۲۱	۵	۳۱۴۴۵۸	۶۹۸	۳۴۹۸۰۵	۷۹۶	مازندران.....
۲۴۵۵۸	۹۴	۲۸۶۲۹	۱۲	۱۱۰۶۳۶	۳۸۲	۱۶۳۸۲۳	۴۸۸	مرکزی.....
۱۷۶۰۶	۴۷	۱۹۴۷	۲	۲۸۴۸۵۵	۵۸۰	۳۰۴۴۰۸	۶۲۹	هرمزگان.....
۳۰۵۷۹	۱۴۰	.	.	۷۷۸۱۶	۳۰۳	۱۰۸۳۹۵	۴۴۳	همدان.....
۶۳۶۶۱	۴۵	۳۱۳۷۳	۳۷	۱۹۹۴۹۵	۵۲۲	۲۹۴۵۲۹	۶۰۴	یزد.....

۵- تعداد پروانه‌های احداث ساختمان برحسب تعداد طبقات ساختمان و استان: پاییز ۱۴۰۰

استان (نقاط شهری)	جمع	۱ طبقه	۲ طبقه	۳ طبقه	۴ طبقه	۵ طبقه و بیش‌تر
کل کشور.....	۲۶۳۹۴	۸۳۷۶	۶۰۸۰	۳۵۹۱	۲۴۲۳	۵۹۲۴
کل کشور (به جز شهر تهران).....	۲۵۱۹۶	۸۳۷۳	۶۰۶۳	۳۵۷۶	۲۳۷۳	۴۸۱۱
آذربایجان شرقی.....	۱۰۷۹	۱۷۶	۱۸۸	۱۳۷	۱۳۸	۴۴۰
آذربایجان غربی.....	۷۲۳	۱۲۰	۲۹۲	۱۴۴	۷۵	۹۲
اردبیل.....	۴۹۹	۱۴۳	۱۱۳	۷۷	۲۵	۱۴۱
اصفهان.....	۲۶۶۹	۶۳۸	۹۵۱	۴۳۹	۲۹۰	۳۵۱
البرز.....	۵۲۹	۴۲	۷۳	۶۴	۳۶	۳۱۴
ایلام.....	۲۰۴	۹۱	۵۳	۲۳	۱۴	۲۳
بوشهر.....	۷۷۰	۳۷۰	۲۰۹	۱۲۸	۴۰	۲۳
تهران.....	۲۲۷۸	۶۸	۱۵۷	۳۱۸	۲۷۹	۱۴۵۶
تهران (به جز شهر تهران).....	۱۰۸۰	۶۵	۱۴۰	۳۰۳	۲۲۹	۳۴۳
شهر تهران.....	۱۱۹۸	۳	۱۷	۱۵	۵۰	۱۱۱۳
چهارمحال و بختیاری.....	۳۲۳	۸۳	۱۱۵	۴۹	۵۶	۲۰
خراسان جنوبی.....	۵۲۲	۳۷۳	۱۰۷	۱۹	۷	۱۶
خراسان رضوی.....	۲۰۸۳	۴۶۸	۳۹۰	۲۴۳	۱۳۱	۸۵۱
خراسان شمالی.....	۳۰۹	۱۱۸	۶۹	۴۹	۴۰	۳۳
خوزستان.....	۱۷۷۶	۸۰۰	۶۳۷	۱۴۳	۳۷	۱۵۹
زنجان.....	۳۵۰	۱۰۳	۶۰	۶۵	۴۳	۷۹
سمنان.....	۳۲۲	۹۱	۹۳	۵۱	۳۵	۵۲
سیستان و بلوچستان.....	۷۲۴	۴۳۲	۱۴۶	۴۲	۳۶	۷۸
فارس.....	۲۳۶۶	۹۷۱	۵۶۴	۲۱۸	۱۷۶	۴۳۷
قزوین.....	۳۶۷	۷۵	۶۸	۵۲	۷۶	۹۶
قم.....	۴۰۰	۷۶	۱۱۷	۵۸	۷۴	۷۵
کردستان.....	۵۶۹	۱۰۶	۱۶۳	۱۳۲	۹۱	۷۷
کرمان.....	۱۶۹۰	۱۳۳۹	۲۵۴	۵۵	۱۶	۲۶
کرمانشاه.....	۵۳۶	۷۴	۱۲۶	۱۵۱	۵۵	۱۳۰
کهگیلویه و بویراحمد.....	۲۸۳	۱۸۲	۴۷	۳۴	۱۱	۹
گلستان.....	۵۲۸	۱۸۶	۸۵	۵۴	۱۰۶	۹۷
گیلان.....	۱۰۸۹	۲۱۳	۲۴۷	۲۰۵	۲۴۵	۱۷۹
لرستان.....	۴۴۶	۶۹	۱۳۸	۹۱	۵۵	۹۳
مازندران.....	۷۹۶	۹۴	۲۱۸	۱۵۲	۱۱۰	۲۲۲
مرکزی.....	۴۸۸	۱۷۸	۷۶	۹۵	۵۵	۸۴
هرمزگان.....	۶۲۹	۳۹۹	۷۴	۳۶	۲۴	۹۶
همدان.....	۴۴۳	۷۳	۱۰۱	۸۳	۳۳	۱۵۳
یزد.....	۶۰۴	۲۲۵	۱۵۹	۱۸۴	۱۴	۲۲

۶- تعداد پروانه‌های احداث ساختمان برحسب نوع اسکلت و مصالح عمده‌ی به‌کار رفته در ساختمان و استان: پاییز ۱۴۰۰

استان (نقاط شهری)	کل	فلزی	بتون‌آرمه	سایر			
				جمع	آجر و آهن	آجر و چوب	بلوک سیمانی
کل کشور.....	۲۶۳۹۴	۳۹۹۵	۱۷۶۸۷	۴۷۱۲	۴۲۹۹	۵۱	۳۶۲
کل کشور (به‌جز شهر تهران).....	۲۵۱۹۶	۳۸۱۱	۱۶۶۷۵	۴۷۱۰	۴۲۹۷	۵۱	۳۶۲
آذربایجان شرقی.....	۱۰۷۹	۵۲	۹۷۴	۵۳	۵۱	۰	۲
آذربایجان غربی.....	۷۲۳	۴۹	۶۰۰	۷۴	۷۲	۰	۲
اردبیل.....	۴۹۹	۴۵	۴۱۷	۳۷	۳۵	۰	۲
اصفهان.....	۲۶۶۹	۹۱	۲۵۳۸	۴۰	۳۶	۰	۴
البرز.....	۵۲۹	۲۷	۵۰۲	۰	۰	۰	۰
ایلام.....	۲۰۴	۸	۹۰	۱۰۶	۱۰۶	۰	۰
بوشهر.....	۷۷۰	۴۱	۳۵۶	۳۷۳	۱۷۸	۴۰	۱۵۵
تهران.....	۲۲۷۸	۳۴۸	۱۹۲۳	۷	۷	۰	۰
تهران (به‌جز شهر تهران).....	۱۰۸۰	۱۶۴	۹۱۱	۵	۵	۰	۰
شهر تهران.....	۱۱۹۸	۱۸۴	۱۰۱۲	۲	۲	۰	۰
چهارمحال و بختیاری.....	۳۲۳	۲	۲۸۹	۳۲	۳۲	۰	۰
خراسان جنوبی.....	۵۲۲	۲۶۲	۸۶	۱۷۴	۱۵۴	۰	۲۰
خراسان رضوی.....	۲۰۸۳	۱۸۲۸	۲۲۲	۳۳	۳۳	۰	۰
خراسان شمالی.....	۳۰۹	۳۰	۲۷۷	۲	۲	۰	۰
خوزستان.....	۱۷۷۶	۵۹	۸۶۰	۸۵۷	۸۴۲	۰	۱۵
زنجان.....	۳۵۰	۱۹	۲۷۸	۵۳	۵۳	۰	۰
سمنان.....	۳۲۲	۷	۳۱۰	۵	۵	۰	۰
سیستان و بلوچستان.....	۷۲۴	۲۴	۵۵۶	۱۴۴	۱۲۸	۱	۱۵
فارس.....	۲۳۶۶	۶۳	۱۰۶۵	۱۲۳۸	۱۲۳۸	۰	۰
قزوین.....	۳۶۷	۵۱	۳۱۶	۰	۰	۰	۰
قم.....	۴۰۰	۵۳	۳۲۶	۲۱	۲۱	۰	۰
کردستان.....	۵۶۹	۵۵	۴۴۱	۷۳	۷۲	۱	۰
کرمان.....	۱۶۹۰	۱۳۱	۹۱۹	۶۴۰	۶۴۰	۰	۰
کرمانشاه.....	۵۳۶	۲۱۷	۲۶۶	۵۳	۵۰	۳	۰
کهگیلویه و بویراحمد.....	۲۸۳	۱۴	۱۰۴	۱۶۵	۱۵۵	۲	۸
گلستان.....	۵۲۸	۵	۵۲۳	۰	۰	۰	۰
گیلان.....	۱۰۸۹	۱۹	۱۰۶۸	۲	۰	۱	۱
لرستان.....	۴۴۶	۳۰۴	۱۱۷	۲۵	۲۵	۰	۰
مازندران.....	۷۹۶	۲۴	۷۶۹	۳	۲	۰	۱
مرکزی.....	۴۸۸	۹۴	۳۸۶	۸	۶	۱	۱
هرمزگان.....	۶۲۹	۱	۴۹۹	۱۲۹	۰	۰	۱۲۹
همدان.....	۴۴۳	۶۰	۳۴۵	۳۸	۳۸	۰	۰
یزد.....	۶۰۴	۱۲	۲۶۵	۳۲۷	۳۱۸	۲	۷

۷- تعداد پروانه‌های احداث ساختمان برحسب مورد استفاده‌ی ساختمان و استان: پاییز ۱۴۰۰

استان (نقاط شهری)	جمع	مسکونی	مسکونی و کارگاه توام	بازرگانی	صنعتی	آموزشی	بهداشتی یا درمانی	سایر
کل کشور	۲۶۳۹۴	۲۲۲۳۵	۱۹۰۱	۱۷۹۴	۳۴۵	۳۰	۱۸	۷۱
کل کشور (به جز شهر تهران) ...	۲۵۱۹۶	۲۱۲۰۲	۱۷۸۸	۱۷۴۹	۳۳۹	۲۹	۱۸	۷۱
آذربایجان شرقی	۱۰۷۹	۸۵۵	۸۵	۱۰۲	۲۸	۵	۳	۱
آذربایجان غربی	۷۲۳	۵۸۷	۹۸	۳۳	۳	۱	۰	۱
اردبیل	۴۹۹	۳۹۹	۵۷	۴۱	۱	۰	۱	۰
اصفهان	۲۶۶۹	۲۲۲۰	۱۰۵	۲۵۴	۷۲	۱	۲	۱۵
البرز	۵۲۹	۴۱۹	۵۵	۴۴	۴	۳	۱	۳
ایلام	۲۰۴	۱۶۹	۲۱	۱۳	۰	۰	۰	۱
بوشهر	۷۷۰	۶۷۴	۳۸	۵۳	۱	۳	۰	۱
تهران	۲۲۷۸	۱۹۵۷	۱۷۷	۸۷	۳۹	۱	۱	۱۶
تهران (به جز شهر تهران) ...	۱۰۸۰	۹۲۴	۶۴	۴۲	۳۳	۰	۱	۱۶
شهر تهران	۱۱۹۸	۱۰۳۳	۱۱۳	۴۵	۶	۱	۰	۰
چهارمحال و بختیاری	۳۲۳	۲۷۴	۱۷	۲۶	۴	۱	۰	۱
خراسان جنوبی	۵۲۲	۴۳۶	۱۲	۳۴	۳۷	۱	۱	۱
خراسان رضوی	۲۰۸۳	۱۶۹۴	۲۲۴	۱۲۰	۳۰	۳	۴	۸
خراسان شمالی	۳۰۹	۲۳۱	۴۶	۲۸	۳	۰	۰	۱
خوزستان	۱۷۷۶	۱۵۰۸	۱۰۵	۱۴۷	۱۳	۲	۰	۱
زنجان	۳۵۰	۲۹۳	۲۲	۳۲	۲	۰	۱	۰
سمنان	۳۲۲	۲۷۳	۱۱	۳۰	۶	۰	۰	۲
سیستان و بلوچستان	۷۲۴	۶۷۹	۲۱	۲۱	۰	۰	۰	۳
فارس	۲۳۶۶	۲۰۲۵	۱۸۱	۱۴۰	۱۳	۱	۱	۵
قزوین	۳۶۷	۲۸۵	۴۹	۲۲	۱۰	۱	۰	۰
قم	۴۰۰	۳۰۱	۵۱	۳۵	۱۲	۱	۰	۰
کردستان	۵۶۹	۴۶۰	۴۷	۶۰	۱	۰	۱	۰
کرمان	۱۶۹۰	۱۵۰۸	۵۸	۱۱۸	۴	۲	۰	۰
کرمانشاه	۵۳۶	۴۴۸	۴۹	۳۷	۱	۱	۰	۰
کهگیلویه و بویراحمد	۲۸۳	۲۳۶	۱۳	۳۴	۰	۰	۰	۰
گلستان	۵۲۸	۴۴۸	۴۹	۲۵	۳	۲	۱	۰
گیلان	۱۰۸۹	۹۴۱	۱۰۸	۳۶	۱	۰	۰	۳
لرستان	۴۴۶	۳۷۵	۳۴	۳۴	۱	۰	۱	۱
مازندران	۷۹۶	۶۸۳	۷۲	۳۷	۴	۰	۰	۰
مرکزی	۴۸۸	۳۹۱	۳۹	۲۹	۲۹	۰	۰	۰
هرمزگان	۶۲۹	۵۶۶	۲۵	۳۵	۲	۰	۰	۱
همدان	۴۴۳	۳۷۰	۳۲	۲۱	۲۰	۰	۰	۰
یزد	۶۰۴	۵۳۰	۰	۶۶	۱	۱	۰	۶

۸- مساحت زمین در پروانه‌های احداث ساختمان برحسب مورد استفاده‌ی ساختمان و استان: پاییز ۱۴۰۰ (مترمربع)

استان (نقاط شهری)	جمع	مسکونی	مسکونی و کارگاه توام	بازرگانی	صنعتی	آموزشی	بهداشتی یا درمانی	سایر
کل کشور	۹۷۰۵۲۹۵	۶۹۵۸۰۹۵	۷۷۲۴۲۷	۶۳۷۲۶۰	۹۱۴۴۱۴	۹۳۹۴۲	۱۴۱۴۷۶	۱۸۷۶۸۱
کل کشور (به جز شهر تهران)	۹۲۷۴۶۴۷	۶۶۰۶۰۶۴	۷۳۱۳۲۷	۶۰۳۸۳۹	۹۱۱۴۶۲	۹۲۷۹۸	۱۴۱۴۷۶	۱۸۷۶۸۱
آذربایجان شرقی	۳۵۲۹۹۹	۲۲۳۳۸۸	۲۱۲۱۲	۲۳۴۷۳	۷۳۷۳۶	۳۵۲۱	۴۹۸۳	۲۶۸۶
آذربایجان غربی	۲۰۳۵۷۰	۱۵۹۶۹۳	۲۴۹۶۸	۹۵۷۲	۵۹۳۶	۴۰۰	۰	۳۰۰۱
اردبیل	۱۴۳۱۴۹	۱۱۸۸۲۸	۱۶۳۴۱	۷۱۳۴	۶۶۵	۰	۱۸۱	۰
اصفهان	۹۷۷۸۱۶	۶۰۵۰۹۲	۳۳۶۹۵	۸۰۹۹۹	۲۲۴۳۸۳	۱۸۰۰	۲۰۰۱	۲۹۸۴۶
البرز	۲۸۶۴۳۰	۱۹۸۱۶۰	۲۹۰۰۴	۱۳۳۵۲	۱۷۶۱۱	۱۴۶۷۶	۱۴۱۲	۱۲۲۱۵
ایلام	۴۵۰۷۸	۳۷۱۲۴	۶۷۶۰	۹۲۶	۰	۰	۰	۲۶۸
بوشهر	۲۴۵۷۰۳	۲۰۷۱۲۰	۱۶۱۷۳	۱۶۹۴۵	۹۹۲	۳۲۸۰	۰	۱۱۹۳
تهران	۱۰۹۲۷۷۱	۸۳۴۶۹۳	۶۰۲۸۱	۸۱۵۳۸	۷۰۹۸۸	۱۱۴۴	۴۰۳	۴۳۷۲۴
تهران (به جز شهر تهران)	۶۶۲۱۲۳	۴۸۲۶۶۲	۱۹۱۸۱	۴۸۱۱۷	۶۸۰۳۶	۰	۴۰۳	۴۳۷۲۴
شهر تهران	۴۳۰۶۴۸	۳۵۲۰۳۱	۴۱۱۰۰	۳۳۴۲۱	۲۹۵۲	۱۱۴۴	۰	۰
چهارمحال و بختیاری	۱۰۴۶۰۸	۶۳۵۰۰	۳۰۶۰	۳۲۷۴۵	۵۸۲	۳۸۶۱	۰	۸۶۰
خراسان جنوبی	۱۹۷۹۳۵	۱۳۱۶۴۳	۶۱۰۶	۲۵۴۳۷	۱۰۹۳۳	۲۰۳۲۵	۲۴۸۰	۱۰۱۱
خراسان رضوی	۹۲۲۴۷۳	۴۹۴۳۵۵	۲۱۸۰۰۸	۵۲۲۹۱	۱۲۶۰۲۳	۱۱۱۵۲	۹۰۴۹	۱۱۵۹۵
خراسان شمالی	۱۹۷۸۴۱	۶۲۵۰۵	۹۸۶۰	۶۴۱۲	۱۰۴۶۷۸	۰	۰	۱۴۳۸۶
خوزستان	۴۰۴۸۷۷	۳۴۶۷۹۸	۲۷۱۴۸	۱۷۳۳۵	۱۱۶۶۵	۱۴۰۳	۰	۵۲۸
زنجان	۱۰۱۵۹۰	۷۹۳۹۰	۴۱۸۵	۱۱۱۴۸	۱۴۲۰	۰	۵۴۴۷	۰
سمنان	۱۲۱۱۴۶	۱۰۶۱۵۵	۳۰۵۹	۴۳۴۳	۶۴۹۹	۰	۰	۱۰۹۰
سیستان و بلوچستان	۲۱۵۰۷۸	۱۸۹۶۴۸	۷۹۸۱	۱۰۶۷۸	۰	۰	۰	۶۷۷۱
فارس	۸۲۲۷۸۵	۶۴۴۰۸۷	۷۵۹۳۸	۵۳۵۴۵	۱۳۲۰۱	۱۹۴۵	۴۹۴۶	۲۹۱۲۳
قزوین	۱۴۴۸۸۷	۵۶۸۷۵	۱۲۴۲۸	۴۷۴۶	۷۰۳۳۸	۵۰۰	۰	۰
قم	۱۳۶۱۵۵	۷۱۶۴۴	۱۸۳۹۱	۱۳۴۶۱	۱۲۶۵۹	۲۰۰۰۰	۰	۰
کردستان	۱۶۴۹۹۱	۱۴۵۷۴۲	۱۱۲۰۴	۶۹۰۲	۷۴۵	۰	۳۹۸	۰
کرمان	۵۰۴۸۴۶	۴۶۰۶۴۰	۱۰۵۳۷	۲۵۰۷۸	۳۳۳۸	۵۲۵۳	۰	۰
کرمانشاه	۱۰۳۴۱۲	۸۱۳۸۱	۱۱۷۸۵	۸۶۰۸	۹۳	۱۵۴۵	۰	۰
کهگیلویه و بویراحمد	۶۱۰۲۲	۵۵۳۴۵	۲۸۰۷	۲۸۷۰	۰	۰	۰	۰
گلستان	۱۸۱۰۳۱	۱۲۳۸۰۳	۴۷۰۴۴	۶۴۰۵	۳۱۷۵	۴۲۸	۱۷۶	۰
گیلان	۳۱۰۲۷۰	۲۶۹۳۲۳	۲۹۵۹۹	۹۲۰۴	۱۰۰۰	۰	۰	۱۱۴۴
لرستان	۴۴۱۸۷۲	۱۸۱۸۶۰	۷۰۱۵	۱۱۴۹۷	۱۳۰۰۰۰	۰	۱۱۰۰۰۰	۱۵۰۰
مازندران	۳۴۹۸۰۵	۲۷۰۵۳۴	۳۰۵۲۱	۴۳۵۸۶	۵۱۶۴	۰	۰	۰
مرکزی	۱۶۳۸۲۳	۱۳۳۳۲۵	۱۰۸۷۵	۸۶۳۴	۱۰۹۸۹	۰	۰	۰
هرمزگان	۳۰۴۴۰۸	۲۶۳۳۹۵	۸۷۸۰	۲۹۴۴۱	۲۲۰	۰	۰	۲۵۷۲
همدان	۱۰۸۳۹۵	۹۴۸۸۵	۷۶۶۲	۳۸۷۰	۱۹۷۸	۰	۰	۰
یزد	۲۹۴۵۲۹	۲۴۷۱۶۴	۰	۱۵۰۸۵	۵۴۰۳	۲۷۰۹	۰	۲۴۱۶۸

۹- مساحت زیربنا در پروانه‌های احداث ساختمان برحسب مورد استفاده‌ی ساختمان و استان: پاییز ۱۴۰۰ (مترمربع)

استان (نقاط شهری)	جمع	مسکونی	مسکونی و کارگاه توام	بازرگانی	صنعتی	آموزشی	بهداشتی یا درمانی	سایر
کل کشور.....	۱۵۸۴۷۳۱۲	۱۲۲۲۴۱۹۶	۲۴۰۶۱۹۲	۸۶۳۹۹۰	۱۹۴۹۹۱	۲۵۸۰۳	۶۷۳۸۶	۶۴۷۵۴
کل کشور (به جز شهر تهران)	۱۳۹۷۶۰۳۶	۱۰۷۹۶۶۸۶	۲۲۰۸۳۶۰	۶۲۵۷۸۷	۱۸۹۵۴۸	۲۳۵۱۵	۶۷۳۸۶	۶۴۷۵۴
آذربایجان شرقی	۸۴۳۵۲۸	۶۷۹۵۷۴	۸۶۹۸۸	۴۳۵۶۷	۱۹۵۳۹	۳۸۴۴	۶۷۴۶	۳۲۷۰
آذربایجان غربی	۳۲۲۸۳۰	۲۳۳۶۵۳	۸۱۳۴۵	۵۳۶۰	۱۸۸۱	۲۲۳	.	۳۶۸
اردبیل	۲۹۶۹۳۵	۲۲۵۸۷۹	۵۸۵۳۷	۱۱۸۳۶	۴۰۷	.	۲۷۶	.
اصفهان	۱۴۵۲۲۸۲	۱۱۷۰۶۴۳	۱۲۴۲۶۸	۱۰۴۹۶۵	۴۲۷۷۱	۶۰۰	۲۷۸۸	۶۲۴۷
البرز	۶۴۴۴۴۰	۵۰۰۶۶۱	۹۹۲۴۱	۲۵۴۸۰	۱۰۷۱۹	۲۵۰۳	۲۴۸۰	۳۳۵۶
ایلام	۹۵۸۴۵	۶۵۳۵۹	۲۸۹۱۹	۱۰۶۸	.	.	.	۴۹۹
بوشهر	۲۳۱۷۱۸	۱۹۵۰۱۹	۱۹۹۵۱	۱۴۳۱۷	۱۴۰	۱۵۷۳	.	۷۱۸
تهران	۲۷۱۷۱۳۲	۲۱۳۱۴۷۴	۲۵۹۷۷۹	۲۷۲۹۰۹	۳۹۱۶۸	۲۲۸۸	۹۸۶	۱۰۵۲۸
تهران (به جز شهر تهران)	۸۴۵۸۵۶	۷۰۳۹۶۴	۶۱۹۴۷	۳۴۷۰۶	۳۳۷۲۵	.	۹۸۶	۱۰۵۲۸
شهر تهران	۱۸۷۱۲۷۶	۱۴۲۷۵۱۰	۱۹۷۸۳۲	۲۳۸۲۰۳	۵۴۴۳	۲۲۸۸	.	.
چهارمحال و بختیاری	۱۰۰۲۸۰	۸۳۹۵۱	۶۲۷۸	۸۳۹۸	۵۱۳	۹۸۴	.	۱۵۶
خراسان جنوبی	۱۲۶۴۵۶	۱۰۳۷۸۳	۴۶۹۴	۸۷۵۴	۵۰۷۵	۱۵۸۰	۲۲۵۸	۳۱۲
خراسان رضوی	۲۰۵۲۶۷۴	۱۴۰۹۹۵۴	۵۲۰۱۵۴	۹۱۵۱۸	۱۱۶۳۸	۱۴۹۹	۷۰۱۹	۱۰۸۹۲
خراسان شمالی	۱۱۱۶۸۰	۷۸۴۸۲	۲۷۰۷۴	۳۹۷۳	۴۴۹	.	.	۱۷۰۲
خوزستان	۵۵۰۹۶۶	۴۴۵۱۶۵	۸۰۹۷۲	۲۱۵۵۷	۱۸۴۲	۱۲۲۴	.	۲۰۶
زنجان	۱۸۸۵۱۹	۱۶۶۳۳۸	۶۹۹۳	۱۲۵۷۴	۳۳۹	.	۲۲۷۵	.
سمنان	۱۵۸۰۹۳	۱۳۹۹۳۴	۹۳۰۸	۶۱۴۰	۱۷۱۰	.	.	۱۰۰۱
سیستان و بلوچستان	۲۹۶۳۵۵	۲۵۶۱۹۸	۳۰۶۸۶	۵۰۳۶	.	.	.	۴۴۳۵
فارس	۱۳۳۲۸۵۹	۹۴۲۹۸۶	۳۲۲۵۳۴	۵۴۶۲۸	۵۱۶۷	۲۵۶	۳۴۳۴	۳۸۵۴
قزوین	۱۹۵۱۷۵	۱۱۵۳۲۲	۴۴۰۸۴	۷۶۳۹	۲۶۷۶۶	۱۳۶۴	.	.
قم	۲۵۶۱۲۳	۱۶۶۹۹۰	۶۹۳۱۵	۹۲۷۷	۸۷۵۱	۱۷۹۰	.	.
کردستان	۲۳۸۰۶۲	۱۹۴۱۷۳	۳۱۸۲۰	۱۱۴۶۰	۴۹۴	.	۱۱۵	.
کرمان	۳۱۹۰۳۹	۲۷۶۸۱۵	۱۷۷۸۲	۲۰۶۱۹	۹۰۵	۲۹۱۸	.	.
کرمانشاه	۲۴۵۷۶۵	۱۸۵۰۴۹	۵۰۵۷۰	۸۸۳۱	۹۳	۱۲۲۲	.	.
کهگیلویه و بویراحمد	۵۹۱۳۸	۴۹۹۴۰	۴۸۸۹	۴۳۰۹
گلستان	۳۷۲۶۶۵	۲۰۱۳۳۷	۱۶۳۷۴۰	۳۵۴۷	۲۴۰۰	۱۴۰۵	۲۳۶	.
گیلان	۴۸۵۴۸۲	۳۹۳۲۲۸	۷۷۵۹۱	۱۴۰۳۹	۹۹	.	.	۵۲۵
لرستان	۲۴۰۱۳۶	۱۷۵۰۲۶	۱۷۵۴۰	۸۲۵۵	۱۰۳	.	۳۸۷۷۳	۳۳۹
مازندران	۴۹۴۷۸۶	۴۰۸۶۱۲	۶۰۹۵۸	۲۳۳۹۲	۱۸۲۴	.	.	.
مرکزی	۲۰۰۴۸۲	۱۶۳۸۹۷	۲۶۱۹۰	۳۰۴۵	۷۳۵۰	.	.	.
هرمزگان	۵۶۰۱۹۹	۴۹۱۰۵۲	۴۷۱۳۰	۲۰۶۵۳	۶۴۱	.	.	۷۲۳
همدان	۲۸۸۷۱۹	۲۵۴۹۸۷	۲۶۸۶۲	۴۳۶۵	۲۵۰۵	.	.	.
یزد	۳۶۸۹۴۹	۳۱۸۷۱۵	.	۳۲۳۷۹	۱۷۰۲	۵۳۰	.	۱۵۶۲۳

۱۰- تعداد واحد مسکونی تعیین شده در پروانه‌های احداث ساختمان برحسب مورد استفاده‌ی ساختمان و استان: پاییز ۱۴۰۰

استان (نقاط شهری)	جمع	مسکونی	مسکونی و کارگاه توام	بازرگانی	صنعتی	آموزشی	بهداشتی یا درمانی	سایر
کل کشور.....	۸۲۷۰۳	۷۲۱۱۵	۱۰۴۴۱	۱۰۶	۱۲	۴	۴	۲۱
کل کشور (به جز شهر تهران).....	۷۳۲۴۲	۶۳۷۶۷	۹۳۲۸	۱۰۶	۱۲	۴	۴	۲۱
آذربایجان شرقی.....	۴۵۹۰	۴۲۲۱	۳۶۱	۴	۰	۲	۲	۰
آذربایجان غربی.....	۱۸۹۴	۱۵۵۰	۳۳۸	۴	۱	۱	۰	۰
اردبیل.....	۱۶۷۳	۱۴۲۱	۲۴۸	۲	۱	۰	۱	۰
اصفهان.....	۷۶۹۷	۷۱۸۰	۵۰۳	۹	۳	۰	۱	۱
البرز.....	۲۶۴۳	۲۲۳۸	۴۰۳	۲	۰	۰	۰	۰
ایلام.....	۵۹۴	۴۲۳	۱۶۹	۱	۰	۰	۰	۱
بوشهر.....	۱۳۱۸	۱۲۱۱	۱۰۵	۰	۱	۱	۰	۰
تهران.....	۱۳۶۸۶	۱۲۲۴۷	۱۴۲۷	۰	۰	۰	۰	۱۲
تهران (به جز شهر تهران)....	۴۲۲۵	۳۸۹۹	۳۱۴	۰	۰	۰	۰	۱۲
شهر تهران.....	۹۴۶۱	۸۳۴۸	۱۱۱۳	۰	۰	۰	۰	۰
چهارمحال و بختیاری.....	۵۷۷	۵۳۷	۳۱	۹	۰	۰	۰	۰
خراسان جنوبی.....	۷۸۰	۷۶۰	۱۷	۳	۰	۰	۰	۰
خراسان رضوی.....	۸۰۸۲	۶۶۳۷	۱۴۴۱	۰	۴	۰	۰	۰
خراسان شمالی.....	۶۵۵	۵۳۳	۱۲۰	۲	۰	۰	۰	۰
خوزستان.....	۳۶۵۶	۳۲۴۲	۳۹۴	۱۸	۱	۰	۰	۱
زنجان.....	۱۱۴۴	۱۱۰۹	۳۵	۰	۰	۰	۰	۰
سمنان.....	۹۶۰	۸۸۹	۷۰	۰	۰	۰	۰	۱
سیستان و بلوچستان.....	۱۸۸۶	۱۷۰۳	۱۷۶	۷	۰	۰	۰	۰
فارس.....	۶۴۸۴	۵۰۸۹	۱۳۹۱	۳	۰	۰	۰	۱
قزوین.....	۹۷۱	۸۱۳	۱۵۸	۰	۰	۰	۰	۰
قم.....	۱۴۲۱	۱۰۲۰	۴۰۱	۰	۰	۰	۰	۰
کردستان.....	۱۲۵۰	۱۱۱۴	۱۳۱	۵	۰	۰	۰	۰
کرمان.....	۲۱۲۶	۲۰۴۱	۸۵	۰	۰	۰	۰	۰
کرمانشاه.....	۱۳۹۲	۱۱۸۹	۲۰۰	۳	۰	۰	۰	۰
کهگیلویه و بویراحمد.....	۳۴۵	۳۲۴	۲۰	۱	۰	۰	۰	۰
گلستان.....	۲۱۷۵	۱۲۴۳	۹۲۴	۸	۰	۰	۰	۰
گیلان.....	۲۸۰۰	۲۴۱۲	۳۸۳	۳	۱	۰	۰	۱
لرستان.....	۱۳۲۹	۱۲۴۵	۷۸	۵	۰	۰	۰	۱
مازندران.....	۲۵۳۶	۲۲۰۶	۳۲۰	۱۰	۰	۰	۰	۰
مرکزی.....	۱۳۵۳	۱۱۸۰	۱۶۹	۴	۰	۰	۰	۰
هرمزگان.....	۳۱۵۱	۲۹۳۱	۲۱۹	۰	۰	۰	۰	۱
همدان.....	۱۷۶۶	۱۶۴۲	۱۲۴	۰	۰	۰	۰	۰
یزد.....	۱۷۶۹	۱۷۶۵	۰	۳	۰	۰	۰	۱

۱۱- تعداد پروانه‌های احداث ساختمان مسکونی برحسب مساحت زمین و استان: پاییز ۱۴۰۰

استان (نقاط شهری)	جمع	۱۰۰ مترمربع و کمتر	۱۰۱-۱۵۰ مترمربع	۱۵۱-۲۰۰ مترمربع	۲۰۱-۲۵۰ مترمربع	۲۵۱-۳۰۰ مترمربع	۳۰۱-۵۰۰ مترمربع	۵۰۱ مترمربع و بیش‌تر
کل کشور.....	۲۲۲۳۵	۱۰۲۴	۲۴۱۱	۶۰۵۶	۴۶۹۶	۳۰۵۰	۳۵۰۹	۱۴۸۹
کل کشور (به جز شهر تهران).....	۲۱۲۰۲	۹۸۱	۲۲۹۰	۵۹۰۵	۴۴۹۴	۲۸۸۷	۳۲۵۴	۱۳۹۱
آذربایجان شرقی.....	۸۵۵	۱۱۱	۸۵	۲۸۵	۱۶۳	۸۴	۹۹	۲۸
آذربایجان غربی.....	۵۸۷	۶۱	۱۱۰	۱۹۹	۱۲۰	۴۹	۳۲	۱۶
اردبیل.....	۳۹۹	۳۱	۵۵	۱۲۶	۷۶	۳۴	۵۲	۲۵
اصفهان.....	۲۲۲۰	۶۸	۲۴۶	۸۱۵	۵۱۱	۲۴۲	۲۴۸	۹۰
البرز.....	۴۱۹	۱۷	۳۴	۷۷	۷۲	۳۷	۸۲	۱۰۰
ایلام.....	۱۶۹	۹	۲۲	۷۱	۳۳	۱۸	۱۳	۳
بوشهر.....	۶۷۴	۳	۱۶	۱۲۷	۲۱۷	۱۴۵	۱۲۱	۴۵
تهران.....	۱۹۵۷	۱۰۶	۲۵۶	۴۰۶	۳۴۹	۲۵۲	۳۸۰	۲۰۸
تهران (به جز شهر تهران).....	۹۲۴	۶۳	۱۳۵	۲۵۵	۱۴۷	۸۹	۱۲۵	۱۱۰
شهر تهران.....	۱۰۳۳	۴۳	۱۲۱	۱۵۱	۲۰۲	۱۶۳	۲۵۵	۹۸
چهارمحال و بختیاری.....	۲۷۴	۲	۳۷	۱۲۲	۴۵	۳۳	۲۷	۸
خراسان جنوبی.....	۴۳۶	۲	۴	۸۱	۷۰	۵۶	۲۱۰	۱۳
خراسان رضوی.....	۱۶۹۴	۸۶	۲۲۱	۳۷۰	۴۲۰	۲۶۳	۲۰۴	۱۳۰
خراسان شمالی.....	۲۳۱	۴	۲۱	۷۸	۶۳	۲۰	۳۵	۱۰
خوزستان.....	۱۵۰۸	۷۸	۳۰۳	۴۴۳	۲۷۷	۲۰۸	۱۵۰	۴۹
زنجان.....	۲۹۳	۱۷	۵۵	۱۰۸	۴۱	۱۵	۳۴	۲۳
سمنان.....	۲۷۳	۴	۲۳	۸۷	۶۱	۴۰	۳۴	۲۴
سیستان و بلوچستان.....	۶۷۹	۱۴۱	۵۷	۱۳۳	۱۱۸	۸۰	۷۵	۷۵
فارس.....	۲۰۲۵	۱۴	۷۲	۴۲۲	۵۱۳	۳۸۵	۴۳۷	۱۸۲
قزوین.....	۲۸۵	۱۸	۴۰	۱۳۲	۵۵	۱۶	۱۹	۵
قم.....	۳۰۱	۱۹	۱۰۹	۸۲	۴۳	۲۴	۱۷	۷
کردستان.....	۴۶۰	۵۱	۹۴	۲۱۳	۵۰	۱۳	۲۳	۱۶
کرمان.....	۱۵۰۸	۱۰	۳۲	۲۰۰	۴۸۱	۳۵۷	۳۴۱	۸۷
کرمانشاه.....	۴۴۸	۵۶	۱۰۳	۱۷۶	۵۴	۳۳	۲۳	۳
کهگیلویه و بویراحمد.....	۲۳۶	۴	۲۱	۷۰	۶۲	۴۷	۳۰	۲
گلستان.....	۴۴۸	۴	۳۰	۹۶	۹۹	۶۴	۱۳۷	۱۸
گیلان.....	۹۴۱	۴۱	۱۱۷	۲۲۷	۲۰۷	۱۳۶	۱۴۱	۷۲
لرستان.....	۳۷۵	۱۲	۶۵	۱۸۹	۶۶	۳۰	۱۰	۳
مازندران.....	۶۸۳	۴	۴۰	۱۰۶	۱۰۵	۱۲۶	۱۹۲	۱۱۰
مرکزی.....	۳۹۱	۱۵	۴۵	۱۴۸	۶۳	۴۳	۴۴	۳۳
هرمزگان.....	۵۶۶	۴	۱۴	۱۱۷	۹۰	۱۰۴	۱۸۵	۵۲
همدان.....	۳۷۰	۳۱	۵۸	۱۳۹	۷۲	۳۷	۲۴	۹
یزد.....	۵۳۰	۱	۲۶	۲۱۱	۱۰۰	۵۹	۹۰	۴۳

۱۲- تعداد پروانه‌های احداث ساختمان مسکونی برحسب مساحت زیربنا و استان: پاییز ۱۴۰۰

استان (نقاط شهری)	جمع	۱۰۰ مترمربع و کمتر	۱۰۱-۱۵۰ مترمربع	۱۵۱-۲۰۰ مترمربع	۲۰۱-۲۵۰ مترمربع	۲۵۱-۳۰۰ مترمربع	۳۰۱-۵۰۰ مترمربع	۵۰۱ مترمربع و بیش‌تر
کل کشور.....	۲۲۲۳۵	۲۸۶۱	۳۳۶۵	۲۵۴۵	۲۰۲۹	۱۶۴۵	۳۵۴۶	۶۲۴۴
کل کشور (به جز شهر تهران).....	۲۱۲۰۲	۲۸۶۰	۳۳۶۲	۲۵۳۶	۲۰۱۸	۱۶۲۵	۳۳۹۸	۵۴۰۳
آذربایجان شرقی.....	۸۵۵	۳۳	۷۷	۵۳	۶۲	۷۶	۱۷۵	۳۷۹
آذربایجان غربی.....	۵۸۷	۱۰۲	۸۰	۶۸	۶۷	۶۱	۱۱۸	۹۱
اردبیل.....	۳۹۹	۷۵	۶۳	۲۹	۳۳	۲۰	۴۹	۱۳۰
اصفهان.....	۲۲۲۰	۱۳۲	۳۲۰	۲۳۸	۲۹۶	۲۶۱	۴۴۱	۵۳۲
البرز.....	۴۱۹	۱۰	۲۵	۱۱	۱۶	۱۸	۵۹	۲۸۰
ایلام.....	۱۶۹	۲۵	۶۰	۱۷	۱۷	۱۱	۲۰	۱۹
بوشهر.....	۶۷۴	۸۰	۱۷۴	۱۱۶	۵۵	۵۱	۹۵	۱۰۳
تهران.....	۱۹۵۷	۲۱	۶۴	۵۵	۶۵	۸۶	۴۵۳	۱۲۱۳
تهران (به جز شهر تهران).....	۹۲۴	۲۰	۶۱	۴۶	۵۴	۶۶	۳۰۵	۳۷۲
شهر تهران.....	۱۰۳۳	۱	۳	۹	۱۱	۲۰	۱۴۸	۸۴۱
چهارمحال و بختیاری.....	۲۷۴	۲۹	۳۶	۳۳	۳۸	۳۳	۸۶	۱۹
خراسان جنوبی.....	۴۲۶	۴۰	۸۶	۴۱	۱۹۷	۲۲	۲۴	۲۶
خراسان رضوی.....	۱۶۹۴	۲۲۶	۱۸۳	۱۴۸	۱۰۹	۷۲	۱۶۹	۷۸۷
خراسان شمالی.....	۲۳۱	۵۷	۳۶	۲۰	۲۳	۱۹	۳۴	۴۲
خوزستان.....	۱۵۰۸	۳۷۱	۳۸۸	۲۲۰	۱۳۸	۹۰	۱۴۶	۱۵۵
زنجان.....	۲۹۳	۵۸	۳۳	۲۳	۱۶	۲۵	۴۴	۹۴
سمنان.....	۲۷۳	۲۲	۴۸	۲۴	۱۸	۲۵	۵۰	۸۶
سیستان و بلوچستان.....	۶۷۹	۲۹۸	۷۲	۵۹	۵۳	۲۹	۶۱	۱۰۷
فارس.....	۲۰۲۵	۹۲	۳۵۴	۴۱۸	۲۲۸	۱۶۸	۲۶۲	۵۰۳
قزوین.....	۲۸۵	۳۳	۲۶	۱۸	۲۳	۱۳	۷۷	۹۵
قم.....	۳۰۱	۲۲	۲۹	۵۴	۲۷	۲۹	۶۷	۷۳
کردستان.....	۴۶۰	۳۹	۴۸	۴۴	۶۱	۴۹	۱۲۰	۹۹
کرمان.....	۱۵۰۸	۳۸۹	۴۹۷	۲۸۶	۹۳	۹۱	۹۹	۵۳
کرمانشاه.....	۴۴۸	۴۰	۵۳	۵۶	۶۰	۵۰	۸۱	۱۰۸
کهگیلویه و بویراحمد.....	۲۳۶	۲۷	۹۴	۴۹	۱۱	۱۲	۲۶	۱۷
گلستان.....	۴۴۸	۱۳۶	۳۹	۲۳	۱۵	۱۹	۴۱	۱۷۵
گیلان.....	۹۴۱	۱۹۱	۴۳	۹۷	۶۰	۶۷	۱۹۸	۲۸۵
لرستان.....	۳۷۵	۳۰	۵۶	۴۵	۵۴	۴۹	۸۱	۶۰
مازندران.....	۶۸۳	۴۶	۵۲	۷۷	۵۴	۵۰	۱۳۰	۲۷۴
مرکزی.....	۳۹۱	۷۵	۶۶	۲۴	۴۱	۳۱	۵۳	۱۰۱
هرمزگان.....	۵۶۶	۱۰۷	۱۱۱	۶۶	۲۶	۳۲	۱۰۹	۱۱۵
همدان.....	۳۷۰	۱۵	۴۸	۳۸	۲۴	۳۸	۵۶	۱۵۱
یزد.....	۵۳۰	۴۰	۱۰۴	۹۵	۴۹	۴۸	۱۲۲	۷۲

۱۳- تعداد پروانه‌های احداث ساختمان مسکونی برحسب تعداد طبقات ساختمان و استان: پاییز ۱۴۰۰

استان (نقاط شهری)	جمع	۱ طبقه	۲ طبقه	۳ طبقه	۴ طبقه	۵ طبقه و بیش‌تر
کل کشور.....	۲۲۲۳۵	۷۱۵۲	۴۹۹۳	۲۹۵۸	۲۱۱۵	۵۰۱۷
کل کشور (به جز شهر تهران).....	۲۱۲۰۲	۷۱۵۱	۴۹۹۰	۲۹۵۱	۲۰۷۰	۴۰۴۰
آذربایجان شرقی.....	۸۵۵	۱۱۳	۱۲۲	۱۰۵	۱۱۸	۳۹۷
آذربایجان غربی.....	۵۸۷	۹۹	۲۶۲	۱۱۶	۵۶	۵۴
اردبیل.....	۳۹۹	۱۱۶	۸۸	۶۳	۱۶	۱۱۵
اصفهان.....	۲۲۲۰	۴۷۵	۷۹۶	۳۷۲	۲۶۶	۳۱۱
البرز.....	۴۱۹	۳	۶۰	۴۹	۳۰	۲۷۷
ایلام.....	۱۶۹	۸۳	۴۲	۱۶	۱۳	۱۵
بوشهر.....	۶۷۴	۳۲۸	۱۸۰	۱۱۶	۳۳	۱۷
تهران.....	۱۹۵۷	۳۴	۱۰۶	۲۸۴	۲۶۲	۱۲۷۱
تهران (به جز شهر تهران).....	۹۲۴	۳۳	۱۰۳	۲۷۷	۲۱۷	۲۹۴
شهر تهران.....	۱۰۳۳	۱	۳	۷	۴۵	۹۷۷
چهارمحال و بختیاری.....	۲۷۴	۶۹	۹۹	۳۹	۵۱	۱۶
خراسان جنوبی.....	۴۳۶	۳۱۵	۸۸	۱۱	۷	۱۵
خراسان رضوی.....	۱۶۹۴	۳۶۱	۲۹۷	۱۹۲	۱۰۵	۷۳۹
خراسان شمالی.....	۲۳۱	۹۲	۵۰	۳۶	۳۵	۱۸
خوزستان.....	۱۵۰۸	۶۹۰	۵۶۵	۱۰۳	۲۰	۱۳۰
زنجان.....	۲۹۳	۸۶	۴۴	۴۶	۴۱	۷۵
سمنان.....	۲۷۳	۷۶	۷۴	۴۳	۳۳	۴۷
سیستان و بلوچستان.....	۶۷۹	۴۱۷	۱۲۲	۳۵	۳۴	۷۱
فارس.....	۲۰۲۵	۸۹۱	۴۸۵	۱۷۱	۱۴۴	۳۳۴
قزوین.....	۲۸۵	۵۸	۴۵	۳۶	۶۵	۸۱
قم.....	۳۰۱	۴۱	۹۸	۴۷	۷۰	۴۵
کردستان.....	۴۶۰	۶۵	۱۳۴	۱۲۰	۸۲	۵۹
کرمان.....	۱۵۰۸	۱۲۵۴	۱۸۶	۳۴	۱۰	۲۴
کرمانشاه.....	۴۴۸	۵۸	۱۰۲	۱۳۹	۴۴	۱۰۵
کهگیلویه و بویراحمد.....	۲۳۶	۱۶۴	۳۴	۲۳	۸	۷
گلستان.....	۴۴۸	۱۶۴	۶۹	۴۰	۱۰۰	۷۵
گیلان.....	۹۴۱	۱۹۳	۲۱۳	۱۷۱	۲۲۴	۱۴۰
لرستان.....	۳۷۵	۵۰	۱۲۳	۷۹	۴۱	۸۲
مازندران.....	۶۸۳	۷۰	۱۹۵	۱۳۳	۹۹	۱۸۶
مرکزی.....	۳۹۱	۱۳۳	۵۳	۹۱	۴۷	۶۷
هرمزگان.....	۵۶۶	۳۸۰	۵۹	۲۷	۱۸	۸۲
همدان.....	۳۷۰	۶۰	۷۱	۷۱	۳۰	۱۳۸
یزد.....	۵۳۰	۲۱۴	۱۳۱	۱۵۰	۱۳	۲۲

۱۴- تعداد پروانه‌های احداث ساختمان مسکونی برحسب نوع اسکلت و مصالح عمده‌ی به‌کار رفته در ساختمان و استان: پاییز ۱۴۰۰

استان (نقاط شهری)	کل	فلزی	بتون‌آرمه	سایر			
				جمع	آجر و آهن	آجر و چوب	بلوک سیمانی
کل کشور.....	۲۳۲۳۵	۲۹۷۹	۱۴۸۶۴	۴۳۹۲	۴۰۲۵	۴۹	۳۱۸
کل کشور (به‌جز شهر تهران).....	۲۱۲۰۲	۲۸۴۰	۱۳۹۷۲	۴۳۹۰	۴۰۲۳	۴۹	۳۱۸
آذربایجان شرقی.....	۸۵۵	۲۱	۷۸۵	۴۹	۴۹	۰	۰
آذربایجان غربی.....	۵۸۷	۲۹	۴۹۵	۶۳	۶۲	۰	۱
اردبیل.....	۳۹۹	۲۵	۳۳۷	۳۷	۳۵	۰	۲
اصفهان.....	۲۲۲۰	۴۵	۲۱۵۲	۲۳	۱۹	۰	۴
البرز.....	۴۱۹	۲۱	۳۹۸	۰	۰	۰	۰
ایلام.....	۱۶۹	۳	۷۲	۹۴	۹۴	۰	۰
بوشهر.....	۶۷۴	۳۰	۳۱۴	۳۳۰	۱۶۲	۳۸	۱۳۰
تهران.....	۱۹۵۷	۲۴۵	۱۷۰۶	۶	۶	۰	۰
تهران (به‌جز شهر تهران).....	۹۲۴	۱۰۶	۸۱۴	۴	۴	۰	۰
شهر تهران.....	۱۰۳۳	۱۳۹	۸۹۲	۲	۲	۰	۰
چهارمحال و بختیاری.....	۲۷۴	۰	۲۴۷	۲۷	۲۷	۰	۰
خراسان جنوبی.....	۴۳۶	۱۹۰	۷۴	۱۷۲	۱۵۲	۰	۲۰
خراسان رضوی.....	۱۶۹۴	۱۴۸۳	۱۸۱	۳۰	۳۰	۰	۰
خراسان شمالی.....	۲۳۱	۱۴	۲۱۶	۱	۱	۰	۰
خوزستان.....	۱۵۰۸	۲۵	۷۲۲	۷۶۱	۷۴۹	۰	۱۲
زنجان.....	۲۹۳	۱۱	۲۳۲	۵۰	۵۰	۰	۰
سمنان.....	۲۷۳	۴	۲۶۴	۵	۵	۰	۰
سیستان و بلوچستان.....	۶۷۹	۱۹	۵۲۳	۱۳۷	۱۲۱	۱	۱۵
فارس.....	۲۰۲۵	۳۱	۷۷۶	۱۲۱۸	۱۲۱۸	۰	۰
قزوین.....	۲۸۵	۴۰	۲۴۵	۰	۰	۰	۰
قم.....	۳۰۱	۳۴	۲۴۶	۲۱	۲۱	۰	۰
کردستان.....	۴۶۰	۴۲	۳۴۶	۷۲	۷۱	۱	۰
کرمان.....	۱۵۰۸	۱۰۲	۸۰۹	۵۹۷	۵۹۷	۰	۰
کرمانشاه.....	۴۴۸	۱۶۶	۲۲۹	۵۳	۵۰	۳	۰
کهگیلویه و بویراحمد.....	۲۳۶	۶	۹۰	۱۴۰	۱۳۰	۲	۸
گلستان.....	۴۴۸	۰	۴۴۸	۰	۰	۰	۰
گیلان.....	۹۴۱	۱۳	۹۲۶	۲	۰	۱	۱
لرستان.....	۳۷۵	۲۶۴	۸۹	۲۲	۲۲	۰	۰
مازندران.....	۶۸۳	۱۴	۶۶۶	۳	۲	۰	۱
مرکزی.....	۳۹۱	۵۷	۳۲۶	۸	۶	۱	۱
هرمزگان.....	۵۶۶	۱	۴۴۳	۱۲۲	۰	۰	۱۲۲
همدان.....	۳۷۰	۳۹	۲۹۵	۳۶	۳۶	۰	۰
یزد.....	۵۳۰	۵	۲۱۲	۳۱۳	۳۱۰	۲	۱

۱۵- تعداد پروانه‌های احداث ساختمان مسکونی برحسب تعداد واحد مسکونی و استان: پاییز ۱۴۰۰

استان (نقاط شهری)	جمع	۱ واحدی	۲ واحدی	۳ واحدی	۴ واحدی	۵ واحدی و بیش‌تر
کل کشور.....	۲۲۲۳۵	۹۷۶۱	۵۱۶۲	۲۰۶۴	۱۶۲۲	۳۶۲۶
کل کشور (به جز شهر تهران).....	۲۱۲۰۲	۹۷۴۷	۵۱۳۰	۱۹۵۷	۱۴۶۱	۲۹۰۷
آذربایجان شرقی	۸۵۵	۱۹۵	۱۷۹	۹۹	۱۰۹	۲۷۳
آذربایجان غربی	۵۸۷	۲۷۶	۱۷۷	۶۶	۳۶	۳۲
اردبیل	۳۹۹	۱۶۵	۱۰۱	۱۶	۴۴	۷۳
اصفهان	۲۲۲۰	۷۴۸	۷۷۰	۲۷۷	۱۹۱	۲۳۴
البرز	۴۱۹	۷۸	۵۸	۳۷	۱۱۲	۱۳۴
ایلام	۱۶۹	۱۱۶	۲۵	۱۳	۹	۶
بوشهر	۶۷۴	۴۲۳	۱۴۰	۵۴	۲۵	۳۲
تهران	۱۹۵۷	۲۰۶	۳۰۶	۳۱۰	۲۸۱	۸۵۴
تهران (به جز شهر تهران) ..	۹۲۴	۱۹۲	۲۷۴	۲۰۳	۱۲۰	۱۳۵
شهر تهران	۱۰۳۳	۱۴	۳۲	۱۰۷	۱۶۱	۷۱۹
چهارمحال و بختیاری	۲۷۴	۹۱	۱۱۵	۵۹	۷	۲
خراسان جنوبی	۴۳۶	۱۶۹	۲۴۳	۷	۸	۹
خراسان رضوی	۱۶۹۴	۵۹۱	۳۰۰	۹۷	۱۲۰	۵۸۶
خراسان شمالی	۲۳۱	۱۱۲	۶۰	۳۶	۱۱	۱۲
خوزستان	۱۵۰۸	۹۳۵	۳۳۸	۴۷	۶۴	۱۲۴
زنجان	۲۹۳	۱۱۹	۷۸	۲۲	۳۲	۴۲
سمنان	۲۷۳	۱۱۲	۷۱	۳۰	۱۷	۴۳
سیستان و بلوچستان	۶۷۹	۴۴۹	۱۱۴	۲۹	۵	۸۲
فارس	۲۰۲۵	۱۱۰۹	۴۲۰	۱۳۳	۹۱	۲۷۲
قزوین	۲۸۵	۹۲	۴۱	۴۸	۷۴	۳۰
قم	۳۰۱	۱۱۰	۶۴	۷۵	۲۰	۳۲
کردستان	۴۶۰	۱۷۵	۱۴۲	۸۵	۴۰	۱۸
کرمان	۱۵۰۸	۱۲۱۸	۲۱۷	۳۴	۹	۳۰
کرمانشاه	۴۴۸	۱۱۲	۱۸۷	۴۸	۲۲	۷۹
کهگیلویه و بویراحمد	۲۳۶	۱۷۹	۴۱	۸	۴	۴
گلستان	۴۴۸	۲۱۱	۵۰	۶۱	۶۲	۶۴
گیلان	۹۴۱	۳۹۲	۲۱۲	۱۵۸	۶۴	۱۱۵
لرستان	۳۷۵	۱۳۶	۱۵۲	۳۶	۲۰	۳۱
مازندران	۶۸۳	۲۹۵	۱۱۳	۷۴	۴۷	۱۵۴
مرکزی	۳۹۱	۱۵۹	۱۰۹	۳۶	۴۳	۴۴
هرمزگان	۵۶۶	۳۸۶	۶۶	۱۸	۱۲	۸۴
همدان	۳۷۰	۱۰۹	۸۹	۳۰	۳۷	۱۰۵
یزد	۵۳۰	۲۹۳	۱۸۴	۲۱	۶	۲۶